

Análise Económico Financeira

Balanço

Balanço tem como objetivo proporcionar informação sobre a posição financeira da entidade, evidenciando a diferença entre o ativo e o passivo numa determinada data de relato.

Relativamente ao Ativo Líquido, o Município de Vinhais teve um acréscimo de 1.007.863,73€, sendo que o que mais contribuiu para este aumento foi o ativo corrente, podendo observar-se o aumento de 584.883.20 nos devedores por transferências e subsídios não reembolsáveis e de 713.527,75 na rubrica caixa e depósitos.

Rubricas	ATIVO	
	2023	2022
Ativo não corrente	40 109 843,61 €	40 344 374,23 €
Ativos fixos tangíveis	39 413 320,41 €	39 641 295,03 €
Ativos intangíveis	11 562,09 €	18 669,58 €
Participações financeiras	683 084,48 €	683 084,48 €
Cientes, contribuintes e utentes	1 876,63 €	1 325,14 €
Ativo corrente	4 976 487,05 €	3 734 092,70 €
Inventários	84 835,01 €	78 620,97 €
Devedores por transferências e subsídios não reembolsáveis	899 765,88 €	314 882,68 €
Cientes, contribuintes e utentes	90 742,96 €	88 150,55 €
Estado e outros entes públicos	38 582,30 €	44 381,44 €
Outras contas a receber	127 062,82 €	192 577,07 €
Diferimentos	54 535,04 €	48 044,70 €
Caixa e depósitos	3 680 963,04 €	2 967 435,29 €
Total Ativo	45 086 330,66 €	44 078 466,93 €

No que diz respeito ao passivo houve um acréscimo no valor de 969.376,34€, face ao ano de 2022, tendo o passivo não corrente o valor mais expressivo de 714.192,55€.

PASSIVO			
Rubricas	Datas		
	2023	2022	
Passivo não corrente	6 656 471,78 €	5 942 279,23 €	
Financiamentos obtidos	1 179 031,81 €	1 376 219,40 €	
Diferimentos	5 018 663,35 €	3 892 200,86 €	
Outras contas a pagar	458 776,62 €	673 858,97 €	
Passivo corrente	1 951 243,09 €	1 696 059,30 €	
Fornecedores	79 959,00 €	46 211,23 €	
Estado e outros entes públicos	113 245,76 €	46 322,99 €	
Financiamentos obtidos	716 090,64 €	716 090,64 €	
Fornecedores de investimentos	13 190,38 €	250,00 €	
Outras contas a pagar	830 008,82 €	733 604,52 €	
Diferimentos	198 748,49 €	153 579,92 €	
Total Passivo	8 607 714,87 €	7 638 338,53 €	

O Património Líquido do Município de Vinhais registou um aumento no valor de 38 487,39€, relativamente ao ano anterior, tendo sido as outras variações no património líquido, que registaram o valor mais expressivo.

PATRIMÓNIO LÍQUIDO			
Rubricas	Datas		
	2023	2022	
Património Líquido	36 478 615,79 €	36 440 128,40 €	
Património/Capital	23 661 493,86 €	23 661 493,86 €	
Reservas	2 743 421,29 €	2 743 421,29 €	
Resultados transitados	- 8 269 724,65 €	- 8 358 058,93 €	
Outras variações no património líquido	20 925 159,73 €	18 781 335,03 €	
Resultado líquido do período	- 2 581 734,44 €	- 388 062,85 €	
Total Património Líquido	36 478 615,79 €	36 440 128,40 €	

Demonstração de resultados

A Demonstração de Resultados é uma demonstração contabilística dinâmica que se destina a evidenciar a formação do resultado líquido de uma entidade num período de relato, onde ficam evidenciados os gastos e rendimentos.

O Município de Vinhais a 31 de dezembro de 2023 apresenta um Resultado Líquido Negativo de 2.581.734,44€, tendo registado um aumento face ao ano anterior.

DR - DEMONSTRAÇÃO DE RESULTADOS POR NATUREZA

Rubricas	Notas	Datas	
		2023	2022
Impostos, contribuições e taxas	13,14	833 107,12 €	779 507,24 €
Vendas	13	3 059,22 €	2 468,90 €
Prestações de serviços e concessões	13	638 325,73 €	791 633,19 €
Transferências e subsídios correntes obtidos	14	10 988 610,09 €	10 415 667,47 €
Rendimentos/Gastos imputados de entidades controladas, associadas e empreendimentos conjuntos			-40 000,00 €
Trabalhos para a própria entidade		184 437,72 €	209 823,78 €
Custo das mercadorias vendidas, das matérias consumidas e dos inventários transferidos	10	-141 812,56 €	-124 926,98 €
Fornecimentos e serviços externos		-4 080 687,11 €	-3 345 326,53 €
Gastos com pessoal		-5 124 348,79 €	-4 189 688,78 €
Transferências e subsídios concedidos		-3 424 198,66 €	-2 924 352,64 €
Prestações sociais		-20 141,75 €	-9 726,44 €
Imparidade de dívidas a receber (perdas/reversões)	9	-8 625,56 €	-7 998,79 €
Outros rendimentos		1 058 647,05 €	955 609,55 €
Outros gastos		-317 406,76 €	-450 447,01 €
Resultados antes de depreciações e gastos de		588 965,74 €	2 062 242,96 €
Gastos/reversões de depreciação e amortização	3,5	-3 131 168,00 €	-2 439 451,30 €
Resultado operacional (antes de resultados financeiros)		-2 542 202,26 €	-377 208,34 €
Juros e rendimentos similares obtidos		18 808,51 €	14 070,99 €
Juros e gastos similares suportados		-58 340,69 €	-24 925,50 €
Resultado antes de impostos		-2 581 734,44 €	-388 062,85 €
Resultado líquido do período		-2 581 734,44 €	-388 062,85 €


Os fornecimentos e serviços externos e a rubrica outros gastos registaram um aumento face ao ano anterior, no valor de 735.360,58€, ocasionado tanto pela inflação verificada no decorrer no ano de 2023, como com o decorrer da guerra na Ucrânia e o conflito israelo-palesteniano, que se traduziu num aumento exponencial dos preços.

A rubrica de gastos com o pessoal, face ao ano 2022, teve um aumento de 934.660,01€, devendo-se este à entrada de novos trabalhadores para o mapa de pessoal do Município, às transferências de competências nas áreas da Educação e Ação Social, nos termos da Lei 50/2018 de 16 de Agosto, regulamentado pelo Decreto de Lei n.º 21/2018, 30 de janeiro e ainda devido às alterações de posicionamento remuneratório.

Relativamente às transferências e subsídios concedidos verificou-se um aumento relativamente ao ano de 2022 no valor de 499.846,02€.

No que concerne aos rendimentos, verificou-se um aumento nas transferências e subidos correntes obtidos, no valor de 572.942,62€, sendo este aumento resultado das transferências de competências na área da educação e ação social.

Balanço e Demonstração de resultados



Período : 2023/01/01 2023/12/31 (Periodicidade Mensal / Período Mensal Após Apuramento Visualizar Contas s/ Mov. ? N Euros

Rubricas	Notas	Datas	
		2023	2022
ATIVO			
Ativo não corrente		40.109.843,61	40.344.374,23
Ativos fixos tangíveis	5	39.413.320,41	39.641.295,03
Ativos intangíveis	3	11.562,09	18.669,58
Participações financeiras	20	683.084,48	683.084,48
Clientes, contribuintes e utentes		1.876,63	1.325,14
Ativo corrente		4.976.487,05	3.734.092,70
Inventários	10	84.835,01	78.620,97
Devedores por transferências e subsídios não reembolsáveis		899.765,88	314.882,68
Clientes, contribuintes e utentes		90.742,96	88.150,55
Estado e outros entes públicos		38.582,30	44.381,44
Outras contas a receber		127.062,82	192.577,07
Diferimentos		54.535,04	48.044,70
Caixa e depósitos	1	3.680.963,04	2.967.435,29
Total Ativo		45.086.330,66	44.078.466,93
PATRIMÓNIO LÍQUIDO			
Património Líquido		36.478.615,79	36.440.128,40
Património/Capital		23.661.493,86	23.661.493,86
Reservas		2.743.421,29	2.743.421,29
Resultados transitados		-8.269.724,65	-8.358.058,93
Outras variações no património líquido		20.925.159,73	18.781.335,03
Resultado líquido do período		-2.581.734,44	-388.062,85
Total Património Líquido		36.478.615,79	36.440.128,40
PASSIVO			
Passivo não corrente		6.656.471,78	5.942.279,23
Financiamentos obtidos	7	1.179.031,81	1.376.219,40
Diferimentos		5.018.663,35	3.892.200,86
Outras contas a pagar		458.776,62	673.858,97
Passivo corrente		1.951.243,09	1.696.059,30
Fornecedores		79.959,00	46.211,23
Estado e outros entes públicos		113.245,76	46.322,99
Financiamentos obtidos		716.090,64	716.090,64
Fornecedores de investimentos		13.190,38	250,00
Outras contas a pagar		830.008,82	733.604,52
Diferimentos		198.748,49	153.579,92
Total Passivo		8.607.714,87	7.638.338,53
Total Património Líquido e Passivo		45.086.330,66	44.078.466,93

19

BLC - BALANÇO PREVISIONAL

PERÍODO

2023/01/01 - 2023/12/31

ANO

2023

C/ VISUALIZAÇÃO DE ACUMULADOS

S/ VISUALIZAÇÃO DE CONTAS SEM MOVIMENTO

Rubricas	Notas	Datas		
		2023	Previsto 2023/12/31	Previsto 2024/12/31
		(do período)	0,00%	0,00%
ATIVO				
Ativo não corrente		40.109.843,61 €	40.109.843,61 €	40.109.843,61 €
Ativos fixos tangíveis	5	39.413.320,41 €	39.413.320,41 €	39.413.320,41 €
Ativos intangíveis	3	11.562,09 €	11.562,09 €	11.562,09 €
Participações financeiras	20	683.084,48 €	683.084,48 €	683.084,48 €
Clientes, contribuintes e utentes		1.876,63 €	1.876,63 €	1.876,63 €
Ativo corrente		4.976.487,05 €	4.976.487,05 €	4.976.487,05 €
Inventários	10	84.835,01 €	84.835,01 €	84.835,01 €
Devedores por transferências e subsídios não reembolsáveis		899.765,88 €	899.765,88 €	899.765,88 €
Clientes, contribuintes e utentes		90.742,96 €	90.742,96 €	90.742,96 €
Estado e outros entes públicos		38.582,30 €	38.582,30 €	38.582,30 €
Outras contas a receber		127.062,82 €	127.062,82 €	127.062,82 €
Diferimentos		54.535,04 €	54.535,04 €	54.535,04 €
Caixa e depósitos	1	3.680.963,04 €	3.680.963,04 €	3.680.963,04 €
Total Ativo		45.086.330,66 €	45.086.330,66 €	45.086.330,66 €
PATRIMÓNIO LÍQUIDO				
Património Líquido		36.478.615,79 €	36.478.615,79 €	36.478.615,79 €
Património/Capital		23.661.493,86 €	23.661.493,86 €	23.661.493,86 €
Reservas		2.743.421,29 €	2.743.421,29 €	2.743.421,29 €
Resultados transitados		-8.269.724,65 €	-8.269.724,65 €	-8.269.724,65 €
Outras variações no património líquido		20.925.159,73 €	20.925.159,73 €	20.925.159,73 €
Resultado líquido do período		-2.581.734,44 €	-2.581.734,44 €	-2.581.734,44 €
Total Património Líquido		36.478.615,79 €	36.478.615,79 €	36.478.615,79 €
PASSIVO				
Passivo não corrente		6.656.471,78 €	6.656.471,78 €	6.656.471,78 €
Financiamentos obtidos	7	1.179.031,81 €	1.179.031,81 €	1.179.031,81 €
Diferimentos		5.018.663,35 €	5.018.663,35 €	5.018.663,35 €
Outras contas a pagar		458.776,62 €	458.776,62 €	458.776,62 €
Passivo corrente		1.951.243,09 €	1.951.243,09 €	1.951.243,09 €
Fornecedores		79.959,00 €	79.959,00 €	79.959,00 €
Estado e outros entes públicos		113.245,76 €	113.245,76 €	113.245,76 €
Financiamentos obtidos		716.090,64 €	716.090,64 €	716.090,64 €
Fornecedores de investimentos		13.190,38 €	13.190,38 €	13.190,38 €
Outras contas a pagar		830.008,82 €	830.008,82 €	830.008,82 €
Diferimentos		198.748,49 €	198.748,49 €	198.748,49 €
Total Passivo		8.607.714,87 €	8.607.714,87 €	8.607.714,87 €
Total Património Líquido e Passivo		45.086.330,66 €	45.086.330,66 €	45.086.330,66 €

Handwritten signature and date '20' in blue ink.

Período : 2023/01/01 2023/12/31 (Periodicidade Mensal / Período Mensal Após Apuramento Visualizar Contas s/ Mov. ? N Euros

Rendimentos e Gastos	Notas	Datas	
		2023	2022
Impostos, contribuições e taxas	13,14	833.107,12	779.507,24
Vendas	13	3.059,22	2.468,90
Prestações de serviços e concessões	13	638.325,73	791.633,19
Transferências e subsídios correntes obtidos	14	10.988.610,09	10.415.667,47
Rendimentos/Gastos imputados de entidades controladas, associadas e empreendimentos conjuntos			-40.000,00
Trabalhos para a própria entidade		184.437,72	209.823,78
Custo das mercadorias vendidas, das matérias consumidas e dos inventários transferidos	10	-141.812,56	-124.926,98
Fornecimentos e serviços externos		-4.080.687,11	-3.345.326,53
Gastos com pessoal		-5.124.348,79	-4.189.688,78
Transferências e subsídios concedidos		-3.424.198,66	-2.924.352,64
Prestações sociais		-20.141,75	-9.726,44
Imparidade de dívidas a receber (perdas/reversões)	9	-8.625,56	-7.998,79
Outros rendimentos		1.058.647,05	955.609,55
Outros gastos		-317.406,76	-450.447,01
Resultados antes de depreciações e gastos de financiamento		588.965,74	2.062.242,96
Gastos/reversões de depreciação e amortização	3,5	-3.131.168,00	-2.439.451,30
Resultado operacional (antes de resultados financeiros)		-2.542.202,26	-377.208,34
Juros e rendimentos similares obtidos		18.808,51	14.070,99
Juros e gastos similares suportados		-58.340,69	-24.925,50
Resultado antes de impostos		-2.581.734,44	-388.062,85
Resultado líquido do período		-2.581.734,44	-388.062,85

Handwritten signatures and initials in blue ink, including a large signature and several smaller initials.

DR - DEMONSTRAÇÃO DE RESULTADOS POR NATUREZA PREVISIONAL

ANO
2023

PERÍODO
2023/01/01 - 2023/12/31

S/ VISUALIZAÇÃO DE CONTAS SEM MOVIMENTO
C/ VISUALIZAÇÃO DE ACUMULADOS

Rubricas	Notas	Datas		
		2023	Previsto 2023/12/31	Previsto 2024/12/31
		(do período)	0,00%	0,00%
Impostos, contribuições e taxas	13,14	833.107,12 €	833.107,12 €	833.107,12 €
Vendas	13	3.059,22 €	3.059,22 €	3.059,22 €
Prestações de serviços e concessões	13	638.325,73 €	638.325,73 €	638.325,73 €
Transferências e subsídios correntes obtidos	14	10.988.610,09 €	10.988.610,09 €	10.988.610,09 €
Rendimentos/Gastos imputados de entidades controladas,				
Trabalhos para a própria entidade		184.437,72 €	184.437,72 €	184.437,72 €
Custo das mercadorias vendidas, das matérias consumidas e	10	-141.812,56 €	-141.812,56 €	-141.812,56 €
Fornecimentos e serviços externos		-4.080.687,11 €	-4.080.687,11 €	-4.080.687,11 €
Gastos com pessoal		-5.124.348,79 €	-5.124.348,79 €	-5.124.348,79 €
Transferências e subsídios concedidos		-3.424.198,66 €	-3.424.198,66 €	-3.424.198,66 €
Prestações sociais		-20.141,75 €	-20.141,75 €	-20.141,75 €
Imparidade de dívidas a receber (perdas/reversões)	9	-8.625,56 €	-8.625,56 €	-8.625,56 €
Outros rendimentos		1.058.647,05 €	1.058.647,05 €	1.058.647,05 €
Outros gastos		-317.406,76 €	-317.406,76 €	-317.406,76 €
Resultados antes de depreciações e gastos de financiamento		588.965,74 €	588.965,74 €	588.965,74 €
Gastos/reversões de depreciação e amortização	3,5	-3.131.168,00 €	-3.131.168,00 €	-3.131.168,00 €
Resultado operacional (antes de resultados financeiros)		-2.542.202,26 €	-2.542.202,26 €	-2.542.202,26 €
Juros e rendimentos similares obtidos		18.808,51 €	18.808,51 €	18.808,51 €
Juros e gastos similares suportados		-58.340,69 €	-58.340,69 €	-58.340,69 €
Resultado antes de impostos		-2.581.734,44 €	-2.581.734,44 €	-2.581.734,44 €
Resultado líquido do período		-2.581.734,44 €	-2.581.734,44 €	-2.581.734,44 €

Anexo às demonstrações financeiras



Handwritten signatures and initials in blue ink, including a large stylized signature and several smaller initials.

Nota introdutória

As demonstrações financeiras foram elaboradas de acordo com o Sistema de Normalização Contabilística para as Administrações Públicas (SNC-AP), aprovado pelo Decreto-Lei nº 192/2015 de 11 de setembro, e foram aplicados os requisitos das Normas de Contabilidade Pública (NCP). Apresentam-se as notas às demonstrações financeiras, para efeitos do previsto na alínea e) do parágrafo 14 da NCP1 e preparadas nos termos do anexo à NCP 1 – “Modelo de notas explicativas (anexo) às demonstrações financeiras”

Nota 1 – Identificação da entidade, período de relato e referencial contabilístico

IDENTIFICAÇÃO DA ENTIDADE:

DESIGNAÇÃO – Município de Vinhais

NÚMERO DE IDENTIFICAÇÃO FISCAL – 501156003

ENDEREÇO POSTAL – Paços do Concelho

Rua das Freiras, nº 13

5320-326 Vinhais

REGIME FINANCEIRO: Lei 73/2013 de 3 de setembro, alterada e republicada pela Lei n.º 51/2018, de 16 de agosto

REGIME JURIDICO: Lei n.º 75/2013 de 12 de setembro

PERÍODO DE RELATO: de 1 de janeiro de 2023 a 31 de dezembro de 2023

REFERENCIAL CONTABILISTICO:

As demonstrações financeiras foram preparadas com base nos registos contabilísticos mantidos em conformidade com Sistema de Normalização Contabilística para as Administrações Públicas (SNC-AP), aprovado pelo Decreto-Lei nº 192/2015 de 11 de setembro, e foram aplicados os requisitos das Normas de Contabilidade Pública (NCP) relevantes para a entidade.

De seguida apresenta-se a desagregação dos saldos de caixa e depósitos:

Período	Desagregação de caixa e depósitos		Valores em €	
	31 de dezembro de 2023		Saldo devedor	Saldo Credor
Conta	Débito	Crédito		
Caixa	16 122 786,32 €	16 122 232,20 €	554,12 €	
Depósitos à ordem	21 276 455,04 €	18 180 072,42 €	3 096 382,62 €	
Depósitos à ordem no Tesouro				
Depósitos bancários à Ordem	21 276 455,04 €	18 180 072,42 €	3 096 382,62 €	
Depósitos a prazo				
Depósitos consignados				
Depósitos de garantias e cauções	1 055 000,64 €	585 750,30 €	469 250,34 €	
Total de caixa e depósitos	38 454 242,00 €	34 888 054,92 €	3 566 187,08 €	

2.1 - Base de Mensuração:

As demonstrações financeiras anexas foram preparadas a partir dos livros e registos contabilísticos do Município, de acordo com as normas contabilísticas e de relato financeiro e, de um modo geral, utilizando o custo histórico como base de mensuração. As demonstrações financeiras apresentam de forma apropriada a posição financeira, o desempenho financeiro e os fluxos de caixa do Município representam de forma fiel os efeitos das transações, outros acontecimentos e condições, de acordo com a definição e critérios de reconhecimento de ativos, passivos, rendimentos e gastos estabelecidos na estrutura concetual e nas NCP.

2.2 - Outras Políticas contabilísticas relevantes:

Ativos fixos tangíveis e propriedades de investimento:

Os ativos fixos tangíveis encontram-se registados ao custo de aquisição, deduzido das correspondentes depreciações e de perdas por imparidade acumuladas.

Ativos intangíveis:

São inicialmente reconhecidos ao custo, o qual, no caso de aquisições separadas, compreende o preço de compra adicionado de quaisquer custos atribuíveis à preparação do ativo para o uso pretendido. Após o reconhecimento inicial, são mensurados com base no modelo de custo, o qual corresponde ao custo inicial deduzido de depreciações (no caso de ativos intangíveis com vida útil finita) e perdas de imparidade acumuladas.

Depreciações e amortizações:

As depreciações são calculadas a partir do momento em que os bens se encontram disponíveis para uso, pelo método das quotas constantes, numa base de duodécimos, de acordo com as respetivas estimativas de vida útil.

Inventários:

As mercadorias e as matérias-primas, subsidiárias e de consumo, são mensuradas ao custo de aquisição. O sistema de inventário adotado é o permanente, mensurado ao custo médio ponderado.

Regime do acréscimo:

Os gastos e os rendimentos são registados no período a que se referem independentemente do seu pagamento ou recebimento, de acordo com o regime de acréscimo. As diferenças entre os montantes recebidos e pagos e as correspondentes receitas e despesas são registadas nas rubricas "Outros créditos a receber e outras dívidas a pagar" ou "Diferimentos"

1.3 - Alteração das estimativas contabilísticas com efeito no período corrente:

De acordo com a NCP2 os efeitos das alterações em estimativas são reconhecidos, conforme as circunstâncias no período corrente e nos períodos futuros afetados por tais alterações.

Nota 3 – Ativos intangíveis

Durante o ano de 2023, a quantia escriturada dos ativos intangíveis foi a seguinte:

AI - ATIVOS INTANGÍVEIS											
Rubrica	Designação	Quantia escriturada inicial	Adições	Transferências internas à entidade	Revalorizações	Variações				Quantia escriturada final	
						Reversões de perdas por imparidade	Perdas por imparidade	Amortizações por período	Diferenças cambiais		Diminuições
	Ativos Intangíveis	18 669,58 €	7 619,78 €					-14 727,27 €			11 562,09 €
A1	Ativos intangíveis de domínio público, património histórico, artístico e cultural										
A2	Goodwill										
A3	Projetos de desenvolvimento										
A4	Programas de computador e sistemas de informação	18 318,34 €	7 619,78 €					-14 526,57 €			11 411,55 €
A5	Propriedade industrial e intelectual	351,24 €						-200,70 €			150,54 €
A6	Outros										
A7	Ativos intangíveis em curso										
	TOTAL	18 669,58 €	7 619,78 €					-14 727,27 €			11 562,09 €

Nota 4 – Acordos de concessão de serviços: concedente:

No quadro seguinte encontram-se descritos os contratos de concessão. Não existindo qualquer pagamento, existindo apenas recebimentos.

Acordos de concessão de serviços			
Período	2023-01-01 - 2023-12-31		
Acordos de concessão de serviço	Concessionário	Ativo de concessão	Período de concessão
Exploração da concessão de eletricidade em baixa tensão	Edp Distribuição de Energia S.A.	informação não disponível	20 anos

Nota 5 – Ativo fixos tangíveis

De acordo com a divulgação na nota 2.2, os ativos fixos tangíveis são mensurados ao custo de aquisição deduzidos das correspondentes depreciações e perdas por imparidades acumuladas. As depreciações são calculadas com base no método das quotas constantes e regime de duodécimos com base nas vidas úteis.

Apresenta-se de seguida o movimento ocorrido na quantia escriturada dos ativos tangíveis:

AFT - ATIVOS FIXOS TANGÍVEIS

Ativos Fixos Tangíveis	Quantia escriturada inicial	Adições	Transferências internas à entidade	Variações no período					Quantia escriturada final	
				Revalorizações	Reversões de perdas por imparidade	Perdas por imparidade	Depreciações do período	Diferenças cambiais		Diminuições
Bens de domínio público, património histórico, artístico e cultural	20 539 066,88 €	2 694,00 €	668 012,16 €				-2 449 783,43 €		-50 000,00 €	18 709 989,61 €
Terrenos e recursos naturais	863 711,36 €								-50 000,00 €	813 711,36 €
Edifícios e outras construções	1 268 810,08 €						-28 426,81 €			1 240 383,27 €
Infraestruturas	18 397 883,20 €		668 012,16 €				-2 421 356,62 €			16 644 538,74 €
Património histórico, artístico e Outros	8 662,24 €	2 694,00 €								11 356,24 €
Bens de domínio público em curso										
Ativos fixos em concessão										
Terrenos e recursos naturais										
Edifícios e outras construções										
Infraestruturas										
Património histórico, artístico e Ativos fixos em concessão em curso										
Outros ativos fixos tangíveis	19 102 228,15 €	3 001 839,04 €	-668 012,16 €				-611 427,58 €		-121 296,65 €	20 703 330,80 €
Terrenos e recursos naturais	807 839,63 €	201 919,16 €							-44 047,50 €	965 711,29 €
Edifícios e outras construções	8 299 131,81 €		507 932,59 €				-323 291,27 €		-77 249,15 €	8 406 523,98 €
Equipamento básico	251 106,78 €	97 339,80 €					-61 146,30 €			287 300,28 €
Equipamento de transporte	226 892,76 €	188 475,10 €					-107 853,70 €			307 514,16 €
Equipamento administrativo	161 313,15 €	21 506,30 €					-67 143,13 €			115 676,32 €
Equipamentos biológicos										
Outros	126 354,55 €	51 846,48 €					-51 993,18 €			126 207,85 €
Ativos fixos tangíveis em curso	9 229 589,47 €	2 440 752,20 €	-1 175 944,75 €							10 494 396,92 €
TOTAL	39 641 295,03 €	3 004 533,04 €					-3 061 211,01 €		-171 296,65 €	39 413 320,41 €

Nota 6 – Locações:

O Município de Vinhais não detém qualquer contrato de locação financeira.

Nota 7 – Custo de financiamentos obtidos:

Apresenta-se de seguida o movimento ocorrido na rubrica financiamentos obtidos:

Caracterização do Empréstimo	Data aprovação pela A.M.	Data de contratação	Prazo Amortiz.	Anos dec.	Visto do T.C.		Capital		Taxa de Juro		Encargos do Período			Encargos ano vencidos e não pagos	Dívida no início do período	Dívida no final do período
					N.º registo	Data	Final	Contratado	Utilizado	Inicial	Atual	Amortização	Juros			
CRÉDITO AGRÍCOLA	26/02/2016	12/05/2016	12	6	1575/2016	10/09/2016	STIMEN	2 359 475,00 €	2 086 698,60 €	1,118	197 187,59 €	33 511,85 €	230 699,44 €	0,00 €	1 376 219,40 €	1 179 031,81 €
TOTAL								2 359 475,00 €	2 086 698,60 €		197 187,59 €	33 511,85 €	230 699,44 €	0,00 €	1 376 219,40 €	1 179 031,81 €

Nota 8 – Propriedades de investimento:

O Município de Vinhais não detém propriedades de investimento.

Nota 9 – Imparidade de ativos:

O valor global das dívidas de cobrança duvidosa em cada uma das rubricas de dívidas de terceiros constantes no balanço é de 96.834,89 euros, que dizem respeito a receitas provenientes de cobrança de água (conta 21.5).

Clientes, contribuintes, utentes de cobrança duvidosa	
Período de 2023/01/01 a 2023/12/31	Valores em €
Conta	Valor
21.5 Clientes, contribuintes, utentes de cobrança duvidosa	96 834,84
21.5.1.1 Cobranças em atraso	3 223,46
21.5.1.2 Cobranças em litígio	93 611,43

Sendo o SNC-AP omissso neste ponto, procedeu-se conforme a nota explicativa do POCAL ou seja: Para o valor das dívidas em mora há mais de 12 meses, excluindo dívidas do Sector Público, foi reconhecida imparidade no montante correspondente a 100% da dívida, e para o valor das dívidas em mora há mais de 6 meses foi reconhecida imparidade correspondente a 50% do valor da dívida.

O mapa a seguir reflete os movimentos ocorridos no exercício de 2023:

Perdas por imparidade acumuladas				
Período de 2023/01/01 a 2023/12/31	Valores em €			
Designação	Saldo Inicial	Aumento	Redução	Saldo Final
Perdas por imparidade acumuladas	59 254,24	9 177,05	1 876,63	66 554,66

Nota 10 – Inventários:

O método de custeio utilizado é o custo médio ponderado, evidencia-se o movimento de inventários no quadro seguinte:

INVENTÁRIOS									
Período de 2023/01/01 a 2023/12/31									
Rubrica	Quantia escriturada inicial	Movimentos do período							Quantia escriturada final
		Compras líquidas	Consumos /gastos	Variações nos inventários da produção	Perdas por imparidade	Reversões de perdas por imparidade	Outras reduções de inventários	Outros aumentos de inventários	
	(1)	(2)	(3)	(4)	(5)	(6)	(7)	(8)	(9)=(1)+(2)-(3)-/(4)-(5)+(6)- (7)+(8)
Mercadorias	0,00 €	0,00 €	0,00 €	0,00 €	0,00 €	0,00 €	0,00 €	0,00 €	0,00 €
Matérias-primas, subsidiárias e de consumo	78 620,97 €	148 026,60 €	141 812,56 €	0,00 €	0,00 €	0,00 €	0,00 €	0,00 €	84 835,01 €
Produtos acabados e intermédios	0,00 €	0,00 €	0,00 €	0,00 €	0,00 €	0,00 €	0,00 €	0,00 €	0,00 €
Subprodutos, desperdícios, resíduos e refugos	0,00 €	0,00 €	0,00 €	0,00 €	0,00 €	0,00 €	0,00 €	0,00 €	0,00 €
Produtos e trabalhos em curso	0,00 €	0,00 €	0,00 €	0,00 €	0,00 €	0,00 €	0,00 €	0,00 €	0,00 €
Total	78 620,97 €	148 026,60 €	141 812,56 €	0,00 €	0,00 €	0,00 €	0,00 €	0,00 €	84 835,01 €

Nota 13 – Rendimentos de transações com contraprestação:

O objetivo da presente nota é prescrever o tratamento contabilístico do rendimento proveniente de transações e acontecimentos que tenham uma contraprestação. O rendimento é reconhecido quando for provável que fluam para a entidade benefícios económicos futuros ou potencial de serviço e estes benefícios possam ser mensurados com fiabilidade.

Apresenta-se no quadro seguinte o detalhe destes rendimentos:

Tipo de transação com contraprestação	RENDIMENTOS COM CONTRAPRESTAÇÃO				Adiantamentos recebidos
	Rendimento do período reconhecido em		Rendimento do período reconhecido em		
	Resultados	Património Líquido	Início do período	Final do período	
(1)	(2)	(3)			
Taxas, multas e outras penalidades					
Taxas específicas das autarquias locais					
Loteamentos e obras	3 916,60 €				
Outros	143,40 €				
Animais	1 255,00 €				
Caça e pesca	14 353,00 €				
Taxa municipal de direitos de passagem	1 796,47 €				
Licença sobre o ruído	120,00 €				
Outras	13 008,92 €				
Publicidade	30,00 €		1 410,00 €	1 410,00 €	
Saneamento	55 979,46 €		15 979,77 €	15 945,58 €	
Vendas					
Mercadorias	1 041,36 €				
Subprodutos, desperdícios, resíduos e refugos					
Produtos acabados e intermédios	999,97 €				
Sucata	1 017,89 €				
Prestação de serviços e concessões					
serviços específicos das autarquias locais					
Saneamento	3 724,74 €				
Trabalhos por Conta de Particulares	9 567,01 €				
Cemitérios	408,42 €				
Serviços Sociais	113 979,26 €				
Serviços Culturais	1 245,95 €				
Serviços sociais, recreativos, culturais e desporto	30 466,50 €				
Outros serviços	10 540,37 €				
Resíduos sólidos	110 659,53 €		30 774,36 €	31 761,52 €	
Mercados e feiras	15 360,00 €		1 193,50 €	1 466,50 €	
Venda água	162 153,93 €		51 591,22 €	53 431,13 €	
Taxa de disponibilidade	180 220,02 €		31 308,48 €	31 460,88 €	
Alienações					
Ativos fixos tangíveis	5 039,21 €				
Rendas em propriedades de investimento					
Rendas de concessão EDP	425 011,92 €				
Edifícios e outras construções	66 056,13 €		10 797,84 €	16 223,84 €	
Juros, dividendos e outros rendimentos similares					
Juros obtidos	9 031,51 €				
Dividendos obtidos	9 777,00 €				
TOTAL	1 246 903,57 €		143 055,17 €	151 699,45 €	

Nota 14 – Rendimentos de transações sem contraprestação:

A presente nota trata do rendimento proveniente de transações sem contraprestação, com exceção daquelas que originem uma concentração de entidades.

Apresenta-se no quadro seguinte o detalhe destes rendimentos:

RENDIMENTOS SEM CONTRAPRESTAÇÃO					
Tipo de transação com contraprestação	Rendimento do período reconhecido em		Rendimento do período reconhecido em		
	Resultados	Património Líquido	Início do período	Final do período	Adiantamentos recebidos
(1)	(2)		(3)		
Impostos diretos					
Imposto municipal sobre imóveis	482 803,72 €				
Imposto único de circulação	170 307,44 €				
Impostos indiretos					
Ocupação da Via Pública	25,24 €				
Imposto municipal sobre as	80 924,88 €				
Multas e outras penalidades					
Juros de mora	2 400,08 €				
Outras multas e penalidades	3 633,44 €				
Juros compensatórios	267,47 €				
Multas e coimas por infrações ao	2 142,00 €				
Transferências sem condição					
Fundo de Equilíbrio Financeiro (FEF)	8 984 135,00 €				
Fundo Social Municipal (FSM)	103 188,00 €				
Transferências de competências - Lei	1 203 181,00 €				
Participação do IVA	59 590,18 €				
Outras	415 473,59 €				
Segurança Social	11 849,52 €				
IEFP-IAS	203 218,73 €				
GIP	7 974,07 €				
Reversões					
De perdas por imparidade em contas a	551,49 €				
Outros rendimentos					
Rendimentos suplementares	272,00 €				
Imputação de subsídios e	558 897,27 €				
Correcções relativas a períodos	1 797,98 €				
TOTAL	12 292 633,10 €				

Nota 15 – Provisões, passivos contingentes e ativos contingentes:

Não existem contingências que requeiram reconhecimento de provisão ou de divulgação.

Nota 17 – Acontecimentos após a data de relato:

Guerra na Ucrânia:

A partir do dia 24 de fevereiro de 2022, o mundo deparou-se com a guerra na Ucrânia, assim dada a incerteza da evolução deste acontecimento relativamente à duração e ao impacto na economia global, o Município de Vinhais não consegue estimar na presente data, quais as eventuais consequências na sua atividade.

Conflito israelo-palestiniano:

A evolução do conflito entre Israel e o Hamas veio trazer um clima de grande instabilidade no Médio Oriente, o que se traduz num enorme impacto na economia global, designadamente:

- Flutuação dos Preços do Petróleo

O Médio Oriente é responsável por uma parte significativa da produção mundial de petróleo. Qualquer instabilidade pode interromper o fornecimento, levando a um aumento repentino nos preços.

Visto que as economias que dependem fortemente de importações de petróleo, como a União Europeia e a Índia, podem enfrentar crises energéticas e inflação. Além disso, países exportadores, como a Rússia e a Arábia Saudita, podem experimentar fluxos de receita voláteis.

- Desaceleração do Comércio Global:

O Canal de Suez, vital para o comércio marítimo, liga o Mar Mediterrâneo ao Mar Vermelho. Qualquer conflito próximo pode ameaçar essa rota, logo interrupção neste Canal pode atrasar a entrega de mercadorias provocando um elevando aumento dos custos de transporte e afetando as cadeias de suprimentos globais.

Posto isto, o Município de Vinhais não consegue estimar na presente data, quais os eventuais impactos na sua atividade.

Nota 20 – Divulgação de partes relacionadas:

Evidencia-se no quadro seguinte as participações do Município:

Entidades Participadas						
Período de relato: 01-01-2023 a 31-12-2023						Valores em €
Entidades / Fundos			Participação no final do exercício			
Denominação	Natureza da entidade	NIPC	Valor subscrito	Data subscrição	%	Valor contabilizado a 31/12/2023
Proruris	Empresa Municipal	507 643 720	50 000,00	2008.03.07	100,00%	50 000,00
Carnes de Vinhais	Empresa Municipal	504 168 363	50 000,00	2015.12.29	100,00%	50 000,00
Fundo de Apoio Municipal	Fundo	513 319 182	434 223,00	2014.09.26	0.10%	434 223,00
Águas do Norte	Águas	513 606 084	148 861,48	2008.01.01	0.53%	148 861,48

Nota 23 – Outras divulgações:

Garantias Bancárias:


O Município de Vinhais prestou no ano de 2008 uma garantia bancária, junto da instituição bancária Caixa Geral de Depósitos, a favor do Instituto de Gestão do Fundo Social Europeu, no valor de € 65 440,10, para garantir o pagamento solicitado pelo IGFSE, referente a um pedido de financiamento inserido no programa poefds 05/03, aguardando-se

decisão do processo por parte do Tribunal Administrativo e Fiscal de Mirandela. O referido pagamento, tem plano aprovado, o qual está a ser cumprido, trimestralmente. Para além da garantia acima mencionada, foram prestadas junto da instituição bancária Caixa Geral de Depósitos, as seguintes garantias:


Garantias Bancárias					
Período de 2023/01/01 a 2023/12/31					Valores em €
Produto	Data Início	Data Fim	N.º Garantia	Tipo garantia	Garantia
MLP Bonif. Sect Publ.	01/06/1995		PT0035901500504659080002	Cons Rec - Mun	495 066,77 €
MLP Bonif. Sect Publ.	28/08/2001		PT0035901500504659080002	Cons Rec - Mun	99 759,58 €

Nota final:

As notas 11, 12, 16, 18, 19, 21 e 22, encontram-se ausentes deste anexo, por não serem aplicáveis ao Município de Vinhais.



5. Anexo às demonstrações orçamentais




29

A Norma de Contabilidade Pública 26 (NCP 26) visa regular a contabilidade orçamental, estabelecendo os conceitos, regras e modelos de demonstrações orçamentais de finalidades gerais, de forma a assegurar a comparabilidade, quer com as respetivas demonstrações de períodos anteriores, quer com as de outras entidades. Essas demonstrações orçamentais são uma representação estruturada da execução e desempenho orçamental de uma entidade, visando proporcionar informação acerca do orçamento inicial, das alterações orçamentais, da execução das despesas e das receitas orçamentadas, dos pagamentos e recebimentos e do desempenho orçamental.

As demonstrações orçamentais permitem, nomeadamente: o acompanhamento de todas as fases da receita e da despesa na classe 0 - Contabilidade Orçamental, a verificação através do balancete da contabilidade orçamental do conteúdo das demonstrações orçamentais, conhecer de forma mais simples e direta os cabimentos registados, ou seja, a reserva de dotação orçamental disponível, bem como, o montante daqueles que ainda não se converteram em compromisso, ou seja, assunção perante terceiros da responsabilidade por um possível passivo

1. Demonstração do desempenho orçamental



Euros

RUBRICA	RECEBIMENTOS / PAGAMENTOS	FONTES DE FINANCIAMENTO (n)					TOTAL	2022
		R P	R G	U E	EMPR	F. ALHEIOS		
RA01	Saldo de gerência anterior	-497.687,10		2.784.278,77			2.967.435,29	2.705.602,39
RI01	Operações orçamentais [1]	-497.687,10		2.784.278,77			2.286.591,67	2.118.044,21
RI02	Devolução do saldo oper. orçamentais							
RI04	Recebimento do saldo devolvido por terceiras entidades							
RI03	Operações de tesouraria [A]					680.843,62	680.843,62	587.558,18
RA02	Receita corrente	13.055.856,54					13.055.856,54	12.268.331,70
R1	Receita fiscal	729.311,60					729.311,60	683.496,52
R1.1	Impostos diretos	729.311,60					729.311,60	683.496,52
R1.2	Impostos indiretos							
R2	Contribuições para sistemas de proteção social e subsistemas de saúde							
R3	Taxas, multas e outras penalidades	96.814,55					96.814,55	89.511,08
R4	Rendimentos de propriedade	561.605,36					561.605,36	420.340,00
R5	Transferências e subsídios correntes	10.972.635,09					10.972.635,09	10.419.880,07
R5.1	Transferências correntes	10.972.635,09					10.972.635,09	10.419.880,07
R5.1.1	Administrações Públicas	10.972.635,09					10.972.635,09	10.419.880,07
R5.1.1.1	Administração Central - Estado	10.749.592,77					10.749.592,77	10.298.737,82
R5.1.1.2	Português							
R5.1.1.2	Administração Central - Outras entidades	211.192,80					211.192,80	112.736,73
R5.1.1.3	Segurança Social							
R5.1.1.4	Administração Regional	11.849,52					11.849,52	8.405,52
R5.1.1.5	Administração Local							
R5.1.2	Exterior - U E							
R5.1.3	Outras							
R5.2	Subsídios correntes							
R6	Venda de bens e serviços	581.122,23					581.122,23	573.308,86
R7	Outras receitas correntes	114.367,71					114.367,71	81.795,17
RA03	Receita de capital	2.454.610,39		1.026.010,30			3.480.620,69	3.162.542,27
R8	Venda de bens de investimento	111.150,00					111.150,00	263.389,25
R9	Transferências e subsídios de capital	2.242.975,39		1.026.010,30			3.268.985,69	2.894.607,57
R9.1	Transferências de capital	2.242.975,39		1.026.010,30			3.268.985,69	2.894.607,57
R9.1.1	Administrações Públicas	2.242.975,39		1.026.010,30			3.268.985,69	2.894.607,57
R9.1.1.1	Administração Central - Estado	2.242.975,39		1.026.010,30			3.268.985,69	2.894.607,57
R9.1.1.2	Português							
R9.1.1.2	Administração Central - Outras entidades							
R9.1.1.3	Segurança Social							
R9.1.1.4	Administração Regional							
R9.1.1.5	Administração Local							
R9.1.2	Exterior - U E							
R9.1.3	Outras							
R9.2	Subsídios de capital							
R10	Outras receitas de capital	100.485,00					100.485,00	4.545,45
RA04	Receita efetiva [2]	15.586.621,00		1.026.010,30			16.612.631,30	15.471.909,19
R11	Reposições não abatidas aos pagamentos	76.154,07					76.154,07	41.035,22
RA05	Receita não efetiva [3]							
R12	Receita com ativos financeiros							
R13	Receita com passivos financeiros							
RA06	Soma [4]=[1]+[2]+[3]	15.088.933,90		3.810.289,07			18.899.222,97	17.589.953,40
ROT	Operações de tesouraria [B]					75.886,00	75.886,00	159.933,94
DA01	Despesa corrente	12.412.899,23					12.412.899,23	10.919.090,82
D1	Despesas com o pessoal	5.152.096,99					5.152.096,99	4.325.133,98

* Os pagamentos, recebimentos, assim como os saldos deverão estar discriminados de acordo com os grupos de fontes de financiamento.

[Handwritten signatures and initials]

Período : 2023/01/01 2023/12/31

Euros

RUBRICA	RECEBIMENTOS / PAGAMENTOS	FONTES DE FINANCIAMENTO (n)						TOTAL	2022
		R P	R G	U E	EMPR	F. ALHEIOS			
D1.1	Remunerações Certas e Permanentes	4.002.149,23					4.002.149,23	3.317.755,50	
D1.2	Abonos Variáveis ou Eventuais	103.449,08					103.449,08	114.779,39	
D1.3	Segurança social	1.046.498,68					1.046.498,68	892.599,09	
D2	Aquisição de bens e serviços	4.048.103,95					4.048.103,95	3.539.258,15	
D3	Juros e outros encargos	33.570,55					33.570,55	17.440,74	
D4	Transferências e subsídios correntes	3.119.140,16					3.119.140,16	2.962.939,25	
D4.1	Transferências correntes	2.681.074,56					2.681.074,56	2.564.089,93	
D4.1.1	Administrações Públicas	1.353.888,41					1.353.888,41	1.222.773,57	
D4.1.1.1	Administração Central - Estado								
D4.1.1.2	Português	105.407,42					105.407,42	92.847,46	
D4.1.1.2	Administração Central - Outras entidades								
D4.1.1.3	Segurança Social								
D4.1.1.4	Administração Regional	1.248.480,99					1.248.480,99	1.129.926,11	
D4.1.1.5	Administração Local	687.752,03					687.752,03	576.719,14	
D4.1.2	Entidades do Setor Não Lucrativo	406.854,12					406.854,12	587.837,22	
D4.1.3	Famílias	232.580,00					232.580,00	176.760,00	
D4.1.4	Outras	438.065,60					438.065,60	398.849,32	
D4.2	Subsídios Correntes	59.986,58					59.986,58	74.318,70	
D5	Outras despesas correntes								
DA02	Despesa de capital	3.077.719,40					3.077.719,40	3.978.876,61	
D6	Aquisição de bens de capital	2.643.860,22					2.643.860,22	3.899.357,34	
D7	Transferências e subsídios de capital	433.859,18					433.859,18	77.680,67	
D7.1	Transferências de capital	433.859,18					433.859,18	77.680,67	
D7.1.1	Administrações Públicas	358.693,01					358.693,01	31.930,67	
D7.1.1.1	Administração Central - Estado								
D7.1.1.2	Português								
D7.1.1.2	Administração Central - Outras entidades								
D7.1.1.3	Segurança Social								
D7.1.1.4	Administração Regional	358.693,01					358.693,01	31.930,67	
D7.1.1.5	Administração Local	55.166,17					55.166,17	25.750,00	
D7.1.2	Entidades do Setor não Lucrativo								
D7.1.3	Famílias								
D7.1.4	Outras	20.000,00					20.000,00	20.000,00	
D8	Subsídios de capital								
D8	Outras despesas de capital								
DA03	Despesa efetiva [5]	15.490.617,63					15.490.617,63	14.897.967,43	
DA04	Despesa não efetiva [6]	197.187,59					197.187,59	405.394,30	
D9	Despesa com ativos financeiros	197.187,59					197.187,59	405.394,30	
D10	Despesa com passivos financeiros								
DA05	Soma [7]=[5]+[6]	15.687.805,22					15.687.805,22	15.303.361,73	
DOT1	Operações de tesouraria [C]								
DA06	Saldo para a gerência seguinte	-598.871,32					-598.871,32	2.967.435,29	
DA07	Operações orçamentais [8] = [4] - [7]	-598.871,32					-598.871,32	2.286.591,67	
DA08	Operações de tesouraria [D]=[A]+[B]-[C]	96.003,37					96.003,37	680.843,62	
DA09	Saldo global [2] - [5]	15.457.047,08					15.457.047,08	573.941,76	
DA10	Despesa primária	642.958,31					642.958,31	14.880.526,69	
DA11	Saldo corrente	-623.109,01					-623.109,01	1.349.240,88	
DA12	Saldo de capital	129.573,92					129.573,92	-816.334,34	
DA13	Saldo Primário	15.088.933,90					15.088.933,90	591.382,50	
DA14	Receita total [1] + [2] + [3]	15.687.805,22					15.687.805,22	17.589.953,40	
DA15	Despesa total [5] + [6]	15.687.805,22					15.687.805,22	15.303.361,73	

* Os pagamentos, recebimentos, assim como os saldos deverão estar discriminados de acordo com os grupos de fontes de financiamento.

2. Demonstração da execução orçamental da receita



Handwritten signatures and initials in blue ink, including a large signature and several initials.

DEMONSTRAÇÃO DE EXECUÇÃO ORÇAMENTAL DA RECEITA
MUNICÍPIO DE VINHAIS

Período : 2023/01/01 a 2023/12/31 Desagregar : S Considerar o saldo da gerência anterior nas receitas liquidadas e cobradas : S Euros

Rubrica Económica	Classificação	Designação	Previsões corrigidas (1)	Receitas por períodos anteriores (2)	Receitas liquidadas (3)	Liquidações anuladas (4)	Receitas cobradas brutas (5)	Reembolsos e Restituições		Períodos anteriores (8)	Receitas Cobradas Líquidas		Receita por cobrar no final do período (11)	Grau Exec. Orçamental	
								Emitidos (6)	Pagos (7)		Período corrente (9)	Total (10) = (5) - (7)			Pers. Ant. (12) = (8) / (11) x 100
R1		Receita corrente	13.110.022,00	147.545,65	13.132.148,65	64.522,65	13.107.963,87	52.107,33	52.107,33	47.328,26	13.008.528,28	13.055.856,54	159.315,11	0,36	99,23
R11		Receita fiscal	692.656,00	731.997,40	731.997,40	2.685,80	731.997,40	2.685,80	2.685,80	4.742,48	729.311,60	729.311,60	17.710,58	5,38	104,52
	01	IMPOSTOS DIRETOS	692.656,00	731.997,40	731.997,40	2.685,80	731.997,40	2.685,80	2.685,80	4.742,48	729.311,60	729.311,60	17.710,58	5,79	102,30
	0102	IMPOSTO MUNICIPAL SOBRE IMOVEIS	692.656,00	731.997,40	731.997,40	2.685,80	731.997,40	2.685,80	2.685,80	4.742,48	729.311,60	729.311,60	17.710,58	5,79	102,30
	010202	IMPOSTO UNICO DE CIRCULACAO	474.597,00	484.479,70	484.479,70	1.899,70	484.479,70	1.899,70	1.899,70	1.899,70	170.287,89	170.287,89	112,99		113,57
	010204	IMPOSTO MUNICIPAL SOBRE AS TRANSAÇÕES DE IMOVEIS	150.707,00	170.806,42	170.806,42	518,53	170.806,42	518,53	518,53	518,53	170.287,89	170.287,89	112,99		113,57
	010205	DERRAMA	67.312,00	76.711,28	76.711,28	267,57	76.711,28	267,57	267,57	267,57	76.443,71	76.443,71	113,57		113,57
	010207	IMPOSTOS ABOLIDOS	10,00												
	01020701	CONTRIBUICAO AUTARQUICA	30,00												
	01020702	IMPOSTO MUNICIPAL DE SISA	10,00												
	01020703	IMPOSTO MUNICIPAL S/ VEICULOS	10,00												
R2		Impostos indiretos													
R2		Contribuições para sistemas de proteção social e subsistemas de saúde													
R3		Taxas, multas e outras penalidades	88.088,00	17.744,77	98.067,78	1.287,42	96.878,39	63,84	63,84	4.742,48	92.072,07	96.814,55	17.710,58	5,38	104,52
	04	TAXAS, MULTAS E OUTRAS PENALIDADES	88.088,00	17.744,77	98.067,78	1.287,42	96.878,39	63,84	63,84	4.742,48	92.072,07	96.814,55	17.710,58	5,79	102,30
	0401	TAXAS	81.928,00	17.744,77	89.702,16	1.178,80	88.621,39	63,84	63,84	4.742,48	83.815,07	88.557,55	17.710,58	5,79	102,30
	040123	TAXAS ESPECIFICAS DAS AUTARQUIAS LOCAIS	81.928,00	17.744,77	89.702,16	1.178,80	88.621,39	63,84	63,84	4.742,48	83.815,07	88.557,55	17.710,58	5,79	102,30
	04012302	LOTEAMENTO E OBRAS	1.895,00		3.916,60		3.916,60				3.916,60	3.916,60			206,68
	04012303	Ocupação da via pública	309,00	355,00	198,64		198,64				198,64	198,64			64,28
	04012304	ANIMAIS	1.140,00		1.255,00		1.255,00				1.255,00	1.255,00			110,09
	04012305	CACA E PESCA	4.973,00		14.353,00		14.353,00				14.353,00	14.353,00			288,42
	04012306	SANEAMENTO	55.419,00	15.979,77	57.145,42	1.092,44	56.151,01	63,84	63,84	4.742,48	51.344,69	56.087,17	15.945,58	8,56	92,65
	04012308	TAXA MUNICIPAL DE DIREITOS DE PASSAGEM (TMDP)	1.777,00		2.038,59	22,04	2.016,55				2.016,55	2.016,55			113,48
	04012399	OUTROS	16.415,00	1.410,00	10.794,91	64,32	10.730,59				10.730,59	10.730,59	1.410,00		65,37
	0401239401	TDETH - TAXA DE DEPOSITO DA FICHA TECNICA DE HABITACAO	75,00		75,00		75,00				75,00	75,00			100,00
	0401239402	TAXA EMISSAO CERTIFICADO REGISTO PUBLICIDADE	23,00		46,14		46,14				46,14	46,14			200,61
	0401239403	TAXA DE GESTAO RESIDUOS TGR	1.449,00	1.410,00											
	0401239408	CONTROLO METROLOGICO	1,00												
	0401239499	OUTRAS	14.767,00		10.673,77		10.609,45				10.609,45	10.609,45			71,85
	04012399901	TAXAS DE SECRETARIA	1.233,00		1.818,97		1.818,97				1.818,97	1.818,97			147,52
	04012399902	LICENÇA DE VELOCIDADES	10,00												
	04012399903	EMOLUMENTOS NOTARIAIS	10,00												
	04012399904	EXECUCOES FISCAIS	2.726,00		2.695,40		2.634,23				2.634,23	2.634,23			96,63
	04012399999	OUTRAS	10.788,00		6.159,40		6.156,25				6.156,25	6.156,25			57,07
	0402	MULTAS E OUTRAS PENALIDADES	6.160,00		8.365,62	108,62	8.257,00				8.257,00	8.257,00			134,04
	040201	JUROS DE MORA	1.069,00		2.231,20	4,20	2.227,00				2.227,00	2.227,00			208,33
	040202	JUROS COMPENSATORIOS	414,00		254,56		254,56				254,56	254,56			61,49
	040204	COIMAS E PENALIDADES POR CONTRA-ORDENAÇÕES	1.113,00		2.164,00	22,00	2.142,00				2.142,00	2.142,00			192,45
	040299	MULTAS E PENALIDADES DIVERSAS	3.564,00		3.715,86	82,42	3.633,44				3.633,44	3.633,44			101,95
	04029401	TAXAS DE RELAXE	3.564,00		3.715,86	82,42	3.633,44				3.633,44	3.633,44			101,95
R4		RENDIMENTOS DE PROPRIEDADE	426.416,00		561.605,36		561.605,36				561.605,36	561.605,36			131,70
	05	JUROS - SOCIEDADES FINANÇEIRAS	672,00		36,50		36,50				36,50	36,50			5,43
	050201	BANCO E OUTRAS INSTITUCOES FINANÇEIRAS	672,00		36,50		36,50				36,50	36,50			5,43
	0503	JUROS- ADMINISTRAÇÕES PÚBLICAS	1,00		0,44		0,44				0,44	0,44			44,00
	050301	ADMINISTRACAO CENTRAL - ESTADO	1,00		0,44		0,44				0,44	0,44			44,00
		Total:	781.417,00	17.744,77	830.102,12	3.973,22	828.912,73	2.749,64	2.749,64	4.742,48	821.420,61	826.163,09	17.710,58	0,61	105,12

Período: 2023/01/01 2023/12/31 Desagregar: S Considerar o saldo da gerência anterior nas receitas liquidadas e cobradas: S

Euros

Rubrica	Econômica	Classificação	Designação	Previsões corrigidas (1)	Receitas por cobrar de períodos anteriores (2)	Receitas liquidadas (3)	Liquidações anuladas (4)	Receitas cobradas brutas (5)	Reembolsos e Restituições		Receitas Cobradas Liquidadas			Receita por cobrar no final do período (11)	Grau Exec. (12)=(8)/(11)x100	Per. Corr. (13)=(9)/(11)x100	Per. Org. (14)=(10)/(11)x100	
									Emittidos (6)	Pagos (7)	Períodos anteriores (8)	Período corrente (9)	Total (10) = (5)-(7)					
0507			DIVIDENDOS E PARTICIPAÇÕES NOS LUCROS DE SOCIEDADES E QUASE-SOCIEDADES NÃO FINANÇEIRAS	5.000,00														
050703			EMPRESAS PRIVADAS	5.000,00														
0509			PARTICIPAÇÕES NOS LUCROS DE EMPRESAS PRIVADAS	10.000,00														
050999			ADMINISTRAÇÕES PÚBLICAS	10.000,00														
0510			RENDAS	410.743,00														
051004			EDIFÍCIOS	35,00														
051099			OUTROS	410.708,00														
R5			Transferências e subsídios correntes	11.298.561,00														
R51			Transferências correntes	11.298.561,00														
R511			Administrações Públicas	11.298.561,00														
R5111			Administração Central - Estado	11.075.218,00														
06			Português	11.075.218,00														
0603			TRANSFERÊNCIAS CORRENTES	11.075.218,00														
060301			ADMINISTRAÇÃO CENTRAL	10.167.382,00														
06030101			FUNDO DE EQUILÍBRIO FINANCEIRO	8.984.135,00														
06030102			FUNDO SOCIAL MUNICIPAL	103.188,00														
06030103			PARTICIPAÇÃO FIXA NO IRS	1,00														
06030106			TRANSFERENCIA DE COMPETENCIAS - LEI 50/2018	1.019.928,00														
06030107			PARTICIPAÇÃO NO IVA ART 26 A DA LEI 73/2013	59.590,18														
06030199			OUTRAS	540,00														
0603019901			TRANSPORTES ESCOLARES	10,00														
0603019902			MINISTERIO DA ADMINISTRAÇÃO INTERNA - ADMINISTRAÇÃO ELEITORAL	500,00														
0603019903			DIRECCAO GERAL DOS RECURSOS FLORESTAIS	10,00														
0603019904			OUTRAS	10,00														
0603019999			ESTADO- PARTICIPAÇÃO COMUNITARIA EM PROJECTOS CO-FINANCIADOS	907.836,00														
06030601			ESTAGIOS PROFISSIONAIS	12.000,00														
06030602			EUJIPA MULTIDISCIPLINAR - VIMHAIIS	180.000,00														
06030603			PROJETO PILOTO PREVENIR PARA MELHORAR VIMHAIIS	128.906,00														
06030699			OUTRAS	586.930,00														
R5112			Administração Central - Outras entidades	211.492,00														
06			TRANSFERÊNCIAS CORRENTES	211.492,00														
0603			ADMINISTRAÇÃO CENTRAL	211.492,00														
060307			SERVIÇOS E FUNDOS AUTÓNOMOS	211.492,00														
06030701			TRANSFERENCIAS DE COMPETENCIAS - LEI 50/2018	1,00														
06030799			OUTRAS	211.491,00														
0603079901			IEFP - INSERCÃO MAIS	200.000,00														
0603079902			IEFP - GIP	11.489,00														
0603079903			IEFP - ESTAGIOS PROFISSIONAIS	1,00														
0603079999			OUTROS	1,00														
R5113			Segurança Social	11.849,52														
06			TRANSFERÊNCIAS CORRENTES	11.849,52														
0606			SEGURANÇA SOCIAL	11.849,52														
060601			SISTEMAS DE SOLIDARIEDADE E SEGURANÇA SOCIAL	11.849,52														
			Total:	12.493.870,00	17.744,77	12.401.807,29	53.324,40	12.400.617,90	52.100,82	52.100,82	4.742,48	12.343.774,60	12.348.517,08	17.710,58	0,04	98,80		

DEMONSTRAÇÃO DE EXECUÇÃO ORÇAMENTAL DA RECEITA
MUNICÍPIO DE VIMHAYS

Período : 2023/01/01 a 2023/12/31 Desagregar : S Considerar o saldo da gerência anterior nas receitas líquidas e cobradas : S

Euros

Rubrica Económica	Classificação Designação	Previsões corrigidas (1)	Receitas por cobrar de períodos anteriores (2)	Receitas líquidas (3)	Liquidações anuladas (4)	Receitas cobradas brutas (5)	Reembolsos e Restituições			Receitas Cobradas Líquidas			Receita por cobrar no final do período (11)	Grau Exec. Orçamental Pers. Ant. Per. Corr. (12)=(8)/(11) x100 (13)=(9)/(11) x100
							Emitidos (6)	Pagos (7)	Períodos anteriores (8)	Período corrente (9)	Total (10) = (5)-(7)			
06060101	COMISSAO DE PROTECCAO DE CRIANCAS E JOVENS EM PERIGO	11.849,00	11.849,52	11.849,52		11.849,52			11.849,52	11.849,52		11.849,52		100,00
R5114	Administração Regional													
R5115	Administração Local	1,00												
06	TRANSFERENCIAS CORRENTES	1,00												
0605	ADMINISTRAÇÃO LOCAL	1,00												
060501	CONTIHEITE	1,00												
06050101	ASSOCIACAO DESENVOLVIMENTO DA REGIAO DO ALTO TAMEGA - ADRAAT	1,00												
R512	Exterior - U E													
R513	Outras													
R52	Subsidios correntes													
R6	Venda de bens e serviços	545.131,00	129.800,88	604.004,13	11.078,25	581.128,74	6,51	42.585,78	538.536,45	581.122,23	7,81	141.604,53	98,79	
07	VENDA DE BENS E SERVIÇOS CORRENTES	545.131,00	129.800,88	604.004,13	11.078,25	581.128,74	6,51	42.585,78	538.536,45	581.122,23	7,81	141.604,53	98,79	
0701	PUBLICAÇÕES E IMPRESSOS	168.736,00	51.591,22	179.199,07	4.028,40	173.330,76		13.820,95	159.509,81	173.330,76	8,19	53.431,13	94,53	
070103	BENS INUTILIZADOS	1.575,00		1.103,90		1.103,90			1.103,90	1.103,90			70,09	
070105	DESPERDICIOS, RESÍDUOS E REFUGIOS	10,00												
070110	SUCATA	769,00		1.252,00		1.252,00			1.252,00	1.252,00			162,81	
07011001	SUCATA	759,00		1.252,00		1.252,00			1.252,00	1.252,00			164,95	
07011099	OUTROS	10,00												
070111	PRODUTOS ACABADOS E INTERMEDIOS	165.801,00	51.591,22	175.613,22	4.028,40	169.744,91		13.820,95	155.923,96	169.744,91	8,34	53.431,13	94,04	
07011102	AGUA	165.481,00	39.953,29	175.613,22	4.028,40	169.741,73		13.817,77	155.923,96	169.741,73	8,35	41.796,38	94,22	
07011103	ELETRICIDADE/ENERGIA	135,00												
07011199	OUTROS	185,00	11.637,93			3,18		3,18	3,18	3,18		11.634,75	1,72	
0701119901	AGUA	185,00	11.637,93			3,18		3,18	3,18	3,18		11.634,75	1,72	
070199	OUTROS	581,00		1.229,95		1.229,95			1.229,95	1.229,95			211,70	
0702	SERVIÇOS	151.957,00	31.967,86	186.735,01	2.440,97	180.081,88		9.234,66	170.847,22	180.081,88	6,08	36.180,02	112,43	
070201	ALUGUER DE ESPAÇOS E EQUIPAMENTOS	4.940,00		6.263,16		3.311,16			3.311,16	3.311,16		2.952,00	67,03	
070208	SERVIÇOS SOCIAIS, RECREATIVOS, CULTURALS E DESPORTO	23.523,00		35.208,00		35.208,00			35.208,00	35.208,00			149,67	
07020802	SERVIÇOS RECREATIVOS	22.753,00		33.821,50		33.821,50			33.821,50	33.821,50			148,65	
0702080299	OUTROS	22.753,00		33.821,50		33.821,50			33.821,50	33.821,50			148,65	
07020803	SERVIÇOS CULTURAIS	770,00		1.386,50		1.386,50			1.386,50	1.386,50			180,06	
0702080399	OUTROS	770,00		1.386,50		1.386,50			1.386,50	1.386,50			180,06	
070209	SERVIÇOS ESPECÍFICOS DAS AUTARQUIAS	123.494,00	31.967,86	145.263,85	2.440,97	141.562,72		9.234,66	132.328,06	141.562,72	7,48	33.228,02	107,15	
07020901	SANEAMENTO	4.508,00		4.581,43		4.581,43			4.581,43	4.581,43			101,63	
07020902	RESÍDUOS SÓLIDOS	108.367,00	30.774,36	113.146,53	2.440,97	109.718,40		9.234,66	100.483,74	109.718,40	8,52	31.761,52	92,73	
07020904	TRABALHOS POR CONTA DE PARTICULARES	4.169,00		11.767,47		11.767,47			11.767,47	11.767,47		408,42	282,26	
07020905	CENTRIOS	440,00		408,42		408,42			408,42	408,42			92,82	
07020906	MERCADOS E FEIRAS	6.000,00	1.193,50	15.360,00		15.087,00			15.087,00	15.087,00		1.466,50	251,45	
07020999	OUTROS	10,00												
0703	RENDAS	224.438,00	46.241,80	238.070,05	4.608,88	227.716,10		19.530,17	208.179,42	227.709,59	8,70	51.993,38	92,76	
070301	HABITAÇÕES	8.360,00	4.135,92	6.396,32		6.223,58		606,31	5.617,27	6.223,58	7,25	4.308,66	67,19	
07030101	CASAS DE HABITACAO	8.360,00	4.135,92	6.396,32		6.223,58		606,31	5.617,27	6.223,58	7,25	4.308,66	67,19	
070302	EDIFICIOS	36.304,00	10.757,40	36.304,44		30.876,00		2.656,50	28.221,50	30.876,00	7,32	16.223,84	77,74	
070399	OUTRAS	179.774,00	31.308,48	195.369,29	4.608,88	190.614,52		16.267,36	174.340,65	190.608,01	9,05	31.460,88	96,98	
07039901	TAXA DE DISPOIBILIDADE	179.346,00	31.308,48	195.369,29	4.608,88	190.614,52		16.267,36	174.340,65	190.608,01	9,05	31.460,88	96,98	
07039999	OUTRAS	428,00												
R7	Outras receitas correntes	59.170,00	114.487,71	114.487,71	120,00	114.367,71		114,367,71	114.367,71	114.367,71		1.350,00	193,29	
08	OUTRAS RECEITAS CORRENTES	59.170,00	114.487,71	114.487,71	120,00	114.367,71		114,367,71	114.367,71	114.367,71		1.350,00	193,29	
0801	OUTRAS	59.170,00												
080199	INDENIZACOES POR DETERIORACAO, ROUBO E EXTRAVIO DE BENS PATRIMONIAIS	10,00		1.350,00		1.350,00				1.350,00		2.300,00	13500,00	
08019901	IND. ESTRAGOS PROVOCADOS P/OUTREM EM VIATURAS OU EM QUAL. OUTROS EQUIP. PERTENC. AUTARQUIAS LOCAIS	1.000,00		2.300,00		2.300,00				2.300,00		2.300,00	230,00	
08019902														
Total :		11.051.862,00	147.545,65	13.021.310,94	64.402,65	12.997.246,16	52.107,33	47.328,26	12.897.810,57	12.945.138,83	0,36	159.315,11	98,82	

Período : 2023/01/01 2023/12/31 Desagregar : S Considerar o saldo da gestão anterior nas receitas liquidadas e cobradas : S

Rubrica Económica	Classificação	Designação	Previsões corrigidas (1)	Receitas por cobrar de períodos anteriores (2)	Receitas liquidadas (3)	Liquidações anuladas (4)	Receitas cobradas brutas (5)	Reembolsos e Restituições		Receitas Cobradas Liquidadas				Receita por cobrar no final do período (11)	Grau Exec. Org. (12)=(8)/(1) x100	Per. Corr. Org. (13)=(9)/(1) x100										
								Emittidos (6)	Pagos (7)	Períodos anteriores (8)	Período corrente (9)	Total (10) = (5)-(7)														
R8	0801903	IVA REEMBOLSADO	56.000,00	10,00	97.504,21		97.504,21			97.504,21		97.504,21			174,11											
	0801904	IVA INVERSO DA LIQUIDACAO	10,00	10,00	13.333,50	120,00	13.213,50			13.213,50		13.213,50			614,58											
	0801999	DIVERSAS	2.150,00	2.150,00	13.333,50	120,00	13.213,50			13.213,50		13.213,50			614,58											
	080199999	OUTRAS	2.150,00	2.150,00	13.333,50	120,00	13.213,50			13.213,50		13.213,50			614,58											
	09	Receita de capital	4.567.162,00		3.480.620,69		3.480.620,69			3.480.620,69		3.480.620,69			76,21											
	0901	Venda de bens de investimento	61.346,00		111.150,00		111.150,00			111.150,00		111.150,00			181,19											
	0901	VENIDAS DE BENS DE INVESTIMENTO	61.346,00		111.150,00		111.150,00			111.150,00		111.150,00			181,19											
	0901	TERREOS	266,00																							
	090110	FAMILIAS	266,00																							
	0902	HABITAÇÕES	60.193,00		105.350,00		105.350,00			105.350,00		105.350,00			175,02											
	090210	FAMILIAS	60.193,00		105.350,00		105.350,00			105.350,00		105.350,00			175,02											
	0903	EDIFICIOS	10,00																							
	090310	FAMILIAS	10,00																							
0904	OUTROS BENS DE INVESTIMENTO	877,00		5.800,00		5.800,00			5.800,00		5.800,00			661,35												
09041	SOCIEDADES E QUASE-SOCIEDADES NAO FINANCIERAS	867,00		5.800,00		5.800,00			5.800,00		5.800,00			668,97												
0904101	EQUIPAMENTO DE TRANSPORTE	867,00		5.800,00		5.800,00			5.800,00		5.800,00			668,97												
090410	FAMILIAS	10,00																								
09041001	EQUIPAMENTO DE TRANSPORTE	10,00																								
R9	Transferências e subsídios de capital	4.505.814,00		3.268.985,69		3.268.985,69			3.268.985,69		3.268.985,69			72,55												
R91	Transferências de capital	4.505.814,00		3.268.985,69		3.268.985,69			3.268.985,69		3.268.985,69			72,55												
R911	Administrações Públicas	4.505.814,00		3.268.985,69		3.268.985,69			3.268.985,69		3.268.985,69			72,55												
R9111	Administração Central - Estado	4.505.813,00		3.268.985,69		3.268.985,69			3.268.985,69		3.268.985,69			72,55												
10	Português	4.505.813,00		3.268.985,69		3.268.985,69			3.268.985,69		3.268.985,69			72,55												
1003	TRANSFERÊNCIAS DE CAPITAL	4.505.813,00		3.268.985,69		3.268.985,69			3.268.985,69		3.268.985,69			72,55												
100301	ADMINISTRAÇÃO CENTRAL	2.316.497,00		2.242.975,39		2.242.975,39			2.242.975,39		2.242.975,39			96,83												
10030101	FUNDO DE EQUILIBRIO FINANCEIRO	998.237,00		998.237,00		998.237,00			998.237,00		998.237,00			100,00												
10030105	ARTIGO 35°. N.º 5 DA LEI 73/2013	1.155.180,00		1.155.180,00		1.155.180,00			1.155.180,00		1.155.180,00			100,00												
10030106	TRANSFERENCIA DE COMPETENCIAS - LEI 50/2018	1,00												0												
10030199	OUTRAS	163.079,00		89.558,39		89.558,39			89.558,39		89.558,39			54,92												
100301999	OUTRAS	163.079,00		89.558,39		89.558,39			89.558,39		89.558,39			54,92												
100307	ESTADO- PARTICIPAÇÃO COMUNITARIA EM PROJEKTOS CO-FINANCIADOS	2.189.316,00		1.026.010,30		1.026.010,30			1.026.010,30		1.026.010,30			46,86												
R9112	Administração Central - Outras entidades	1,00		1,00		1,00			1,00		1,00			0												
10	TRANSFERÊNCIAS DE CAPITAL	1,00		1,00		1,00			1,00		1,00			0												
1003	ADMINISTRAÇÃO CENTRAL	1,00		1,00		1,00			1,00		1,00			0												
100308	SERVIÇOS E FUNDOS AUTÓNOMOS	1,00		1,00		1,00			1,00		1,00			0												
10030801	TRANSFERENCIAS DE COMPETENCIAS - LEI 50/2018	1,00		1,00		1,00			1,00		1,00			0												
R9113	Segurança Social	1,00		1,00		1,00			1,00		1,00			0												
R9114	Administração Regional	1,00		1,00		1,00			1,00		1,00			0												
R9115	Administração Local	1,00		1,00		1,00			1,00		1,00			0												
R912	Outras	1,00		1,00		1,00			1,00		1,00			0												
R913	Subsídios de capital	1,00		1,00		1,00			1,00		1,00			0												
R92	Outras receitas de capital	1,00		1,00		1,00			1,00		1,00			0												
R10	Outras receitas de capital	1,00		1,00		1,00			1,00		1,00			0												
13	OUTRAS RECEITAS DE CAPITAL	1,00		1,00		1,00			1,00		1,00			0												
1301	OUTRAS	1,00		1,00		1,00			1,00		1,00			0												
130199	OUTRAS	1,00		1,00		1,00			1,00		1,00			0												
Total :			17.677.183,00		147.545,65		16.612.769,34		64.522,65		16.588.584,56		52.107,33		52.107,33		47.328,26		16.489.148,97		16.536.477,23		159.315,11		0,27	93,28

DEMONSTRAÇÃO DE EXECUÇÃO ORÇAMENTAL DA RECEITA
MUNICÍPIO DE VIHIAIS

Pág. : 5
Ano : 2023

Período : 2023/01/01 - 2023/12/31 Desagregar : S Considerar o saldo da gerência anterior nas receitas liquidadas e cobradas : S

Euros

Pública	Econômica	Classificação Designação	Previsões corrigidas (1)	Receitas por cobrar de períodos anteriores (2)	Receitas liquidadas (3)	Liquidações anuladas (4)	Receitas cobradas brutas (5)	Reembolsos e Restituições		Receitas Cobradas Líquidas			Receita por cobrar no final do período (11)	Grau Exec. Orçamental	
								Emitidas (6)	Pagos (7)	Períodos anteriores (8)	Período corrente (9)	Total (10) = (5)-(7)		Pers. Ant. + Per. Corr. (12)+(13) / (11) x 100	(13) = (9) / (11) x 100
R11		Reposições não abatidas aos pagamentos	500,00		76.154,07		76.154,07			76.154,07			15230,81		
15		REPOSIÇÕES NÃO ABATIDAS NOS PAGAMENTOS	500,00		76.154,07		76.154,07			76.154,07			15230,81		
1501		REPOSIÇÕES NÃO ABATIDAS NOS PAGAMENTOS	500,00		76.154,07		76.154,07			76.154,07			15230,81		
150101		REPOSIÇÕES NÃO ABATIDAS NOS PAGAMENTOS	500,00		76.154,07		76.154,07			76.154,07			15230,81		
R12		Receita com ativos financeiros													
R13		Receita com passivos financeiros	1,00												
12		PASSIVOS FINANCEIROS	1,00												
1206		EMPRESTIMOS A MEDIO E LONGO PRAZO	1,00												
120602		SOCIEDADES FINANCEIRAS	1,00												
R14		Saldo da Gerência Anterior - Operações Orçamentais	2.286.591,67		2.286.591,67		2.286.591,67			2.286.591,67			100,00		
16		Operações Orçamentais	2.286.591,67		2.286.591,67		2.286.591,67			2.286.591,67			100,00		
1601		SALDO DA GERÊNCIA ANTERIOR	2.286.591,67		2.286.591,67		2.286.591,67			2.286.591,67			100,00		
160101		NA POSSE DO SERVIÇO	2.286.591,67		2.286.591,67		2.286.591,67			2.286.591,67			100,00		
		Total :	19.964.275,67	147.545,65	18.975.515,08	64.522,65	18.951.330,30	52.107,33	52.107,33	18.851.894,71	47.328,26	159.315,11	94,43	0,24	

Autôgrafa
[Assinatura]
[Assinatura]
[Assinatura]
36

3. Demonstração da execução orçamental da despesa

[Handwritten signature]

DEMONSTRAÇÃO DE EXECUÇÃO ORÇAMENTAL DA DESPESA
MUNICÍPIO DE VIHIAIS

Pág. : 1
Ano : 2023

Período : 2023/01/01 - 2023/12/31 Desagregar : S

Euros

Rubrica Orgânica Económica	Classificação	Designação	Despesas por pagar de períodos anteriores		Dotações corrigidas	Cativos / descativos	Compromissos	Obrigações	Despesas pagas líquidas de reposições		Compromissos a transmitir	Obrigações por pagar	Grau Exec. Orçamental	
			(1)	(2)					(3)	(4)				(5)
D1		Despesa corrente	92.226,96	14.393.173,67			13.563.164,08	12.606.559,39	92.104,55	12.320.793,68	956.604,69	193.661,16	0.64	85.60
D11		Despesas com o pessoal	46.296,43	5.435.740,00			5.275.166,21	5.266.054,66	46.296,43	5.105.800,56	9.111,55	113.957,67	0.85	93.93
		Remunerações Certas e Permanentes	45.755,86	4.122.100,00			4.060.346,70	4.053.783,33	45.755,86	3.956.393,37	6.563,37	51.634,10	1.11	95.98
	01	ADMINISTRAÇÃO AUTARQUICA	45.755,86	4.122.100,00			4.060.346,70	4.053.783,33	45.755,86	3.956.393,37	6.563,37	51.634,10	1.11	95.98
	0102	CÂMARA MUNICIPAL	45.755,86	4.122.100,00			4.060.346,70	4.053.783,33	45.755,86	3.956.393,37	6.563,37	51.634,10	1.11	95.98
		DESPESAS COM O PESSOAL	45.755,86	4.122.100,00			4.060.346,70	4.053.783,33	45.755,86	3.956.393,37	6.563,37	51.634,10	1.11	95.98
	01	REMUNERAÇÕES CERTAS E PERMANENTES	45.755,86	4.122.100,00			4.060.346,70	4.053.783,33	45.755,86	3.956.393,37	6.563,37	51.634,10	1.11	95.98
	0101	TITULARES DE ORGÃOS DE SOBERANIA E MEMBROS DE ORGÃOS AUTARQUICOS	2.617,28	113.000,00			112.668,86	112.668,86	2.617,28	107.067,76	2.983,82	2.983,82	2.32	94.75
	010101	MEMBROS DE ORGÃOS AUTARQUICOS	2.617,28	113.000,00			112.668,86	112.668,86	2.617,28	107.067,76	2.983,82	2.983,82	2.32	94.75
	010104	PESSOAL DOS QUADROS- REGIME DE CONTRATO INDIVIDUAL DE TRABALHO	34.622,38	2.591.200,00			2.571.562,05	2.571.562,05	34.622,38	2.499.408,96	37.530,71	37.530,71	1.34	96.46
	01010401	PESSOAL EM FUNCOES	30.843,40	2.501.700,00			2.483.625,27	2.483.625,27	30.843,40	2.415.778,89	37.002,98	37.002,98	1.23	96.57
	01010402	ALTERAÇÕES OBRIGATORIAS DE POSICIONAMENTO REMUNERATORIO	1.000,00	42.500,00			42.472,92	42.472,92	1.000,00	42.472,92				99.94
	01010403	ALTERAÇÕES FACULTATIVAS DE POSICIONAMENTO REMUNERATORIO	1.000,00	1.000,00					1.000,00					
	01010404	RECRUTAMENTO DE PESSOAL PARA NOVOS POSTOS DE TRABALHO	3.778,98	46.000,00			45.463,86	45.463,86	3.778,98	41.157,15		527,73	8.22	89.47
	010106	PESSOAL CONTRATADO A TERMO	2.000,00	2.000,00					2.000,00					
	01010601	PESSOAL EM FUNCOES	1.000,00	1.000,00					1.000,00					
	01010604	RECRUTAMENTO DE PESSOAL PARA NOVOS POSTOS DE TRABALHO	1.000,00	1.000,00					1.000,00					
	010107	PESSOAL EM REGIME DE TAREFA OU AVENÇA	1.299,00	170.100,00			170.086,55	163.523,18	1.299,00	159.954,68	6.563,37	2.269,50	0.76	94.04
	010108	PESSOAL AGUARDANDO APOSENTAÇÃO	31,00	6.500,00			5.852,48	5.852,48	31,00	5.821,48			0.48	89.56
	010109	PESSOAL EM QUALQUER OUTRA SITUAÇÃO OUTRO	5.518,01	296.000,00			269.932,19	269.932,19	5.518,01	258.054,90		6.359,28	1.86	87.18
	01010901	REPRESENTAÇÃO	803,84	30.000,00			29.359,28	29.359,28	803,84	27.677,68		877,76	2.68	92.26
	010111	SUBSIDIO DE REFECÇÃO	304.000,00	304.000,00			295.213,60	295.213,60	304.000,00	295.213,60				97.11
	010114	SUBSIDIOS DE FERIAS E NATAL	511.000,00	511.000,00			507.821,73	507.821,73	511.000,00	507.821,73				99.38
	01011401	SUBSIDIO DE FERIAS	262.000,00	262.000,00			260.496,52	260.496,52	262.000,00	260.496,52				99.43
	01011402	SUBSIDIO DE NATAL	249.000,00	249.000,00			247.325,21	247.325,21	249.000,00	247.325,21				99.33
	010115	REMUNERAÇÕES POR DOENÇA E MATERNIDADE/PATERNIDADE	864,35	98.300,00			97.849,96	97.849,96	864,35	95.372,58		1.613,03	0.88	97.02
		Abonos Variáveis ou Eventuais	451,64	129.040,00			104.290,51	104.290,51	451,64	102.997,44		841,43	0.35	79.82
D12		ADMINISTRAÇÃO AUTARQUICA	451,64	129.040,00			104.290,51	104.290,51	451,64	102.997,44		841,43	0.35	79.82
0101		ASSEMBLEIA MUNICIPAL	26.000,00	26.000,00			16.220,86	16.220,86	26.000,00	16.220,86				62.39
	01	DESPESAS COM O PESSOAL	26.000,00	26.000,00			16.220,86	16.220,86	26.000,00	16.220,86				62.39
	0102	ABONOS VARIÁVEIS OU EVENTUAIS	1.000,00	1.000,00			16.220,86	16.220,86	1.000,00	16.220,86				62.39
	010204	AJUDAS DE CUSTO	25.000,00	25.000,00			16.220,86	16.220,86	25.000,00	16.220,86				64.88
	010213	OUTROS SUPLEMENTOS E PREMIOS	25.000,00	25.000,00			16.220,86	16.220,86	25.000,00	16.220,86				64.88
	01021303	SENHAS DE PRESENÇA	451,64	103.040,00			88.069,65	88.069,65	451,64	86.776,58		841,43	0.44	84.22
	01	DESPESAS COM O PESSOAL	451,64	103.040,00			88.069,65	88.069,65	451,64	86.776,58		841,43	0.44	84.22
	0102	ABONOS VARIÁVEIS OU EVENTUAIS	451,64	103.040,00			88.069,65	88.069,65	451,64	86.776,58		841,43	0.44	84.22
	010202	HORAS EXTRAORDINARIAS	190,28	25.000,00			23.042,47	23.042,47	190,28	22.250,17		602,02	0.76	89.00
	010204	AJUDAS DE CUSTO	18,30	32.000,00			28.351,00	28.351,00	18,30	28.351,00				88.60
	010205	ABONO PARA FALHAS	18,30	5.000,00			2.921,59	2.921,59	18,30	2.890,54		12,75	0.37	57.81
	010207	COLABORAÇÃO TÉCNICA E ESPECIALIZADA	10,00	10,00					10,00					
	010208	SUBSIDIOS E ABONOS DE FIXAÇÃO, RESIDÊNCIA E ALOJAMENTO	10,00	10,00					10,00					
	010211	SUBSIDIO DE TURNO	10,00	10,00					10,00					
	010212	INDENIZACOES POR CESSAÇÃO DE FUNCOES	243,06	30.000,00			21.912,58	21.912,58	243,06	21.442,86		226,66	0.81	80.94
	010213	OUTROS SUPLEMENTOS E PREMIOS	243,06	30.000,00			21.912,58	21.912,58	243,06	21.442,86		226,66	1.06	93.23
	01021302	OUTROS	7.000,00	7.000,00			2.837,82	2.837,82	7.000,00	2.837,82				40.54
	01021303	SENHAS DE PRESENÇA												
		Total :	46.207,50	4.251.130,00			4.164.637,21	4.158.073,84	46.207,50	4.059.390,81	6.563,37	52.475,53	1.09	95.49

[Handwritten signatures and initials]
38

Período : 2023/01/01 2023/12/31 Desagregar : S

Euros

Rubrica Orgânica Económica	Classificação	Designação	Despesas por períodos anteriores (1)	Dotações corrigidas (2)	Cativos / descativos (3)	Compromissos (4)	Obrigações (5)	Despesas pagas			Compromissos a transferir (9) = (4) - (5)	Obrigações por pagar (10) = (5) - (8)	Grau Exec. Orçamental		
								Períodos anteriores (6)	Período corrente (7)	Total (8) = (6) + (7)			Pers. Ant. (11) = (6) / (2) x 100	Per. Curt (12) = (7) / (2) x 100	
D13		OUTROS ABOIOS EM HUMANATO OU ESPECIE	10,00												
01	010214	Segurança social	88,93	1.184.600,00		1.110.529,00	1.107.980,82	88,93	1.046.409,75	1.046.498,68	2.548,18	61.482,14	0,01	88,33	
0102		AMINISTRACAO AUTARQUICA	88,93	1.184.600,00		1.110.529,00	1.107.980,82	88,93	1.046.409,75	1.046.498,68	2.548,18	61.482,14	0,01	88,33	
01	0103	CAMARA MUNICIPAL	88,93	1.184.600,00		1.110.529,00	1.107.980,82	88,93	1.046.409,75	1.046.498,68	2.548,18	61.482,14	0,01	88,33	
0103		DESPESAS COM O PESSOAL	88,93	1.184.600,00		1.110.529,00	1.107.980,82	88,93	1.046.409,75	1.046.498,68	2.548,18	61.482,14	0,01	88,33	
010301		SEGURANCA SOCIAL													
010301		ENCARGOS COM A SAUDE													
010302		OUTROS ENCARGOS COM A SAUDE													
010303		SUBSIDIO FAMILIAR A CRIANCAS E JOVENS													
010304		OUTRAS PRESTACOES FAMILIARES													
010305		CONTRIBUICOES PARA A SEGURANCA SOCIAL													
01030501		ASSISTENCIA NA DOENCA DOS FUNCIONARIOS PUBLICOS (ADSE)													
01030502		SEGURANCA SOCIAL DO PESSOAL EM REGIME DE CONTRATO DE TRABALHO EM FUNCOES PUBLICAS (RCTFP)													
0103050201		CAIXA GERAL DE APOSENTACOES													
0103050202		SEGURANCA SOCIAL - REGIME GERAL													
01030503		OUTROS													
010308		OUTRAS PENSOES													
010309		SEGUROS													
01030901		SEGUROS DE ACIDENTES DE TRABALHO E DOENÇAS PROFISSIONAIS													
01030902		SEGUROS DE SAUDE													
010310		OUTRAS DESPESAS DE SEGURANCA SOCIAL													
01031001		EXERCITUALIDADE													
D2		MATERIALIDADE, PATERNIDADE E ADOPCAO													
01		Aquisição de bens e serviços	44.168,43	5.530.080,67		4.983.730,10	4.127.748,95	44.046,02	4.004.057,93	4.048.103,95	855.981,15	79.645,00	0,80	72,41	
0101		AMINISTRACAO AUTARQUICA	44.168,43	5.530.080,67		4.983.730,10	4.127.748,95	44.046,02	4.004.057,93	4.048.103,95	855.981,15	79.645,00	0,80	72,41	
0101		ASSEMBLEIA MUNICIPAL													
02	0201	OUTROS													
0201		AQUISICAO DE BEIS E SERVIÇOS													
020121		AQUISICAO DE BEIS													
02012105		OUTROS BEIS													
0202		OUTROS													
0202105		AQUISICAO DE SERVIÇOS													
020213		DESLOCACOES E ESTADAS													
020225		OUTROS SERVIÇOS													
02022599		OUTROS													
0102		CAMARA MUNICIPAL													
02	0202	AQUISICAO DE BEIS E SERVIÇOS													
0201		AQUISICAO DE BEIS													
020101		MATERIAS-PRIMAS E SUBSIDIARIAS													
020102		COMBUSTIVEIS E LUBRIFICANTES													
02010201		GASOLINA													
02010202		GASOLEO													
02010299		OUTROS													
020103		MUNICOES, EXPLOSIVOS E ARTIFICIOS													
020104		LIMPEZA E HIGIENE													
020105		ALIMENTACAO - REFEICOES COEFICIONADAS													
020106		ALIMENTACAO- GENEROS PARA COEFICIONAR													
020107		VESTUARIO E ARTIGOS PESSOAIS													
020108		MATERIAL DE ESCRITORIO													
020109		PRODUTOS QUIMICOS E FARMACEUTICOS													
020111		MATERIAL DE CONSUMO CLINICO													
		Total :	53.362,83	6.202.116,00		5.993.385,89	5.725.865,35	53.362,83	5.549.104,17	5.602.467,00	267.520,54	123.398,35	0,86	89,47	

DEMONSTRAÇÃO DE EXECUÇÃO ORÇAMENTAL DA DESPESA
MUNICÍPIO DE VINHAIS

Euros

Período : 2023/01/01 2023/12/31 Desagregar : S

Rubrica Orçamental	Classificação	Designação	Despesas por períodos anteriores (1)	Dotações corrigidas (2)	Cativos / descativos (3)	Compromissos (4)	Obrigações (5)	Despesas pagas liquidas de reposições		Compromissos a transmitir (9) = (4) - (5)	Obrigações por pagar (10) = (5) - (8)	Grau Exec. Orçamental	
								Períodos anteriores (6)	Período corrente (7)			Total (8) = (6) + (7)	Pers. Ant. (11) = (6) / (2) x 100
020112	MATERIAL DE TRANSPORTE- PEÇAS		1.528,01	45.000,00		42.871,25	37.572,04	35.624,96	5.299,21	419,07	3,40	79,17	
020114	OUTRO MATERIAL- PEÇAS			6.000,00		1.274,78	1.262,78	1.262,78	12,00			21,05	
020115	PREMIOS, CONDECORAÇÕES E OFERTAS			113.700,00		76.296,01	76.221,01	76.221,01	15.840,28	75,00		67,04	
020116	MERCADORIAS PARA VENDA			299.500,00		266.623,96	254.689,68	254.689,68	11.934,28			85,04	
02011601	ÁGUA			298.000,00		265.701,16	253.766,88	253.766,88	11.934,28			85,16	
02011603	OUTRAS			1.500,00		922,80	922,80	922,80				61,52	
020117	FERRAMENTAS E UTENSÍLIOS		37,72	40.000,00		34.999,76	34.573,79	34.371,80	425,97	184,27	0,04	85,93	
020118	LIVROS E DOCUMENTAÇÃO TÉCNICA			500,00		334,07	334,07	334,07				33,41	
020119	ARTIGOS HONORÍFICOS E DE DECORAÇÃO			1.000,00		41.108,71	41.108,71	41.108,71				91,35	
020120	MATERIAL DE EDUCAÇÃO, CULTURA E RECREIO			45.000,00		41.108,71	41.108,71	41.108,71				91,35	
020121	OUTROS BENS		876,88	306.241,67		284.156,23	258.446,59	252.727,75	25.709,64	4.841,96	0,29	82,53	
02012101	COMEMORAÇÕES DO FERIADO MUNICIPAL			4.000,00		2.085,00	2.085,00	2.085,00				52,13	
02012102	FEIRA DO FUMEIRO			11.000,00		8.803,27	8.644,41	8.644,41	158,86			78,59	
02012103	FEIRA/FESTA DA CASTANHA			27.000,00		14.252,95	14.110,06	14.110,06	142,89			52,26	
02012104	FESTA DA VILA			1.000,00									
02012105	OUTROS		876,88	263.241,67		259.015,01	233.607,12	227.888,28	25.407,89	4.841,96	0,33	86,57	
0202	AQUISIÇÃO DE SERVIÇOS		34.679,42	3.906.703,00		3.502.005,37	2.963.654,59	2.864.413,56	538.350,78	64.684,02	0,88	73,32	
020201	ENCARGOS DE INSTALAÇÕES		9.576,93	392.000,00		387.797,04	280.759,38	271.138,82	107.041,66	107,90	2,43	69,17	
020202	LIMPEZA E HIGIENE			90.000,00		89.790,00	89.790,00	89.790,00				99,77	
020203	CONSERVAÇÃO DE BENS		1.539,37	40.000,00		35.158,75	30.031,26	28.056,74	5.127,49	435,15	3,85	70,14	
020204	LOCAÇÃO DE EDIFÍCIOS			6.500,00		5.981,64	5.981,64	5.981,64				92,03	
020208	LOCAÇÃO DE OUTROS BENS			20.000,00		17.563,82	14.632,20	14.632,20	2.931,62			73,16	
020209	COMUNICAÇÕES			110.000,00		98.612,94	85.485,17	85.485,17	13.127,77			77,71	
020210	TRANSPORTES		10.362,08	414.000,00		402.345,44	378.568,86	360.877,55	23.776,58	7.329,23	2,50	87,17	
02021001	TRANSPORTES ESCOLARES		10.203,08	309.000,00		296.837,28	279.655,97	279.655,97	6.613,59	6.978,23	3,30	90,50	
02021002	TRANSPORTES - OUTROS		159,00	105.000,00		100.894,57	81.731,58	81.221,58	19.162,99	351,00	0,15	77,35	
020211	REPRESENTAÇÃO DOS SERVIÇOS			3.000,00									
020212	SEGUROS			75.000,00		74.075,44	74.075,44	74.075,44				98,77	
020213	DESLAÇÕES E ESTADAS			8.500,00		3.702,37	3.702,37	3.702,37				43,56	
020214	ESTUDIOS, PARCERES, PROJECTOS E CONSULTORIA			500,00									
020215	FORMAÇÃO			13.000,00		11.856,61	11.131,61	11.131,61	725,00			85,63	
020216	SEMINÁRIOS, EXPOSIÇÕES E SIMILARES			1.000,00		550,00	550,00	550,00				55,00	
020217	PUBLICIDADE		54,14	55.000,00		43.037,48	40.878,82	40.878,82	2.158,66			74,33	
020218	VIGILÂNCIA E SEGURANÇA			5.500,00		4.225,60	4.225,60	4.225,60				76,83	
020219	ASSISTÊNCIA TÉCNICA		172,18	36.000,00		35.664,43	29.559,58	28.731,67	6.104,85	655,73	0,48	79,81	
020220	OUTROS TRABALHOS ESPECIALIZADOS			1.235.716,00		1.207.333,01	861.622,81	860.952,99	345.710,20	669,82		69,67	
02022001	PREVENÇÃO DA FLORESTA CONTRA AGENTES BIÓTICOS E ABIÓTICOS			318.216,00		97.775,52	97.775,52	97.775,52	220.440,48			30,73	
02022002	CONTROLO DA ÁGUA DO CONCELHO, EXPLORAÇÃO DA ETA DE VINHAIS, DESINFECÇÃO E EXPLORAÇÃO DE ETARS OUTROS			562.000,00		534.334,61	455.578,37	455.578,37	78.756,24			81,06	
02022003	SERVIÇOS DE SAÚDE			355.500,00		354.782,40	308.268,92	307.599,10	46.513,48	669,82		86,53	
020224	ENCARGOS DE CORRANÇA DE RECEITAS			100,00		18.291,57	18.291,57	18.291,57				91,46	
020225	OUTROS SERVIÇOS		12.974,72	1.380.887,00		1.066.019,23	1.034.372,28	965.911,37	31.646,95	55.486,19	0,94	69,95	
02022501	BOLETIM MUNICIPAL			20.000,00		12.996,07	12.996,07	12.996,07				86,64	
02022502	COMEMORAÇÕES DO FERIADO MUNICIPAL			15.000,00									
02022503	D. R. E. N			1,00									
02022504	ILUMINAÇÃO PÚBLICA		10.914,87	226.000,00		226.000,00	215.929,95	182.530,23	10.070,05	22.484,85	4,83	80,77	
02022505	FEIRA DO FUMEIRO			589.000,00		328.158,37	325.878,87	325.878,87	2.279,50			55,33	
02022506	FEIRA/FESTA DA CASTANHA			250.000,00		239.958,90	236.704,00	236.660,00	3.254,90	250,00	0,72	93,86	
02022507	FESTA DA VILA		1.794,00	35.000,00		35.000,00	35.000,00	35.000,00				100,00	
02022508	ELABORAÇÃO CADASTRO INFRAESTRUTURAS DAS SISTEMAS DE ABASTECIMENTO ÁGUA EM BAIXA E SANEAMENTO ÁGUAS RESIDUAIS			10,00									
Total :			90.199,01	10.719.944,67		10.034.990,42	9.185.940,22	8.935.012,29	849.050,20	160.851,33	0,84	83,35	

39

Período : 2023/01/01 2023/12/31 Desagregar : S

Euros

Rubrica	Orgânica	Económica	Classificação	Designação	Despesas por Pacote de períodos anteriores (1)	Dotações corrigidas (2)	Cativos / descativos (3)	Compromissos (4)	Obrigações (5)	Despesas pagas Líquidas de reposições			Compromissos a transferir (9) = (4) - (5)	Obrigações por pagar (10) = (5) - (8)	Grau Exec. Orçamental		
										Períodos anteriores (6)	Período corrente (7)	Total (8) = (6) + (7)			Pers. Ant. (11) = (6) / (2) x 100	Pers. Cort (12) = (7) / (2) x 100	
D3				ESPECTACULOS NO CENTRO CULTURAL OUTROS	90,00 175,85	17.876,00 228.000,00		16.108,69 207.797,20	16.108,69 191.754,70	90,00 175,85	16.018,69 158.827,51	16.108,69 159.003,36	16.042,50	32.751,34	0,50 0,08	89,61 69,66	
				Juros e outros encargos ADMINISTRAÇÃO AUTARQUICA		37.512,00 37.512,00		33.570,55 33.570,55	33.570,55 33.570,55		33.570,55 33.570,55	33.570,55 33.570,55				89,49 89,49	
				CÂMARA MUNICIPAL Juros e outros encargos		37.512,00 37.512,00		33.570,55 33.570,55	33.570,55 33.570,55		33.570,55 33.570,55	33.570,55 33.570,55				89,49 89,49	
				Juros da dívida pública SOCIEDADES FINANCEIRAS- BANCOS E		37.512,00 37.512,00		33.511,85 33.511,85	33.511,85 33.511,85		33.511,85 33.511,85	33.511,85 33.511,85				100,00 100,00	
				OUTRAS INSTITUIÇÕES FINANCEIRAS EMPRESTIMOS DE MEDIO E LONGO PRAZOS		33.512,00 33.512,00		33.511,85 33.511,85	33.511,85 33.511,85		33.511,85 33.511,85	33.511,85 33.511,85				100,00 100,00	
				OUTROS ENCARGOS CORRENTES DA DÍVIDA PÚBLICA		500,00											100,00
				DESPESAS DIVERSAS		500,00											
				Juros tributários		1.500,00											5,87
				IMDEMIZATORIOS		1.500,00											5,87
				OUTROS Juros		1.000,00											5,87
				OUTROS		1.000,00											5,87
				OUTROS		1.000,00											5,87
				OUTROS ENCARGOS FINANCEIROS		1.000,00											5,87
D4				Transferências e subsídios correntes Transferências correntes		3.293.241,00 2.836.637,00		3.191.611,42 2.741.897,92	3.119.140,16 2.681.074,56		3.191.611,42 2.741.897,92	3.119.140,16 2.681.074,56	72.471,26 60.823,36				94,71 94,52
D41				Administrações Públicas		1.418.607,00		1.375.374,31	1.353.888,41		1.375.374,31	1.353.888,41	21.485,90				95,44
D411				Administração Central - Estado Português		106.693,00		105.407,42	105.407,42		105.407,42	105.407,42					98,80
D4112				Administração Central - Outras entidades		106.693,00		105.407,42	105.407,42		105.407,42	105.407,42					98,80
				ADMINISTRAÇÃO AUTARQUICA		106.693,00		105.407,42	105.407,42		105.407,42	105.407,42					98,80
				CÂMARA MUNICIPAL		106.693,00		105.407,42	105.407,42		105.407,42	105.407,42					98,80
				TRANSFERÊNCIAS CORRENTES		106.693,00		105.407,42	105.407,42		105.407,42	105.407,42					98,80
				ADMINISTRAÇÃO CENTRAL		106.693,00		105.407,42	105.407,42		105.407,42	105.407,42					98,80
				SERVIÇOS E FUNDOS AUTÓNOMOS		106.693,00		105.407,42	105.407,42		105.407,42	105.407,42					98,80
				Segurança Social													
				Administração Regional													
D4113				Administração Local		1.311.914,00		1.269.966,89	1.248.480,99		1.269.966,89	1.248.480,99	21.485,90				95,16
D4114				ADMINISTRAÇÃO AUTARQUICA		1.311.914,00		1.269.966,89	1.248.480,99		1.269.966,89	1.248.480,99	21.485,90				95,16
D4115				CÂMARA MUNICIPAL		1.311.914,00		1.269.966,89	1.248.480,99		1.269.966,89	1.248.480,99	21.485,90				95,16
				TRANSFERÊNCIAS CORRENTES		1.311.914,00		1.269.966,89	1.248.480,99		1.269.966,89	1.248.480,99	21.485,90				95,16
				ADMINISTRAÇÃO LOCAL		1.311.914,00		1.269.966,89	1.248.480,99		1.269.966,89	1.248.480,99	21.485,90				95,16
				CONTINENTE		1.311.914,00		1.269.966,89	1.248.480,99		1.269.966,89	1.248.480,99	21.485,90				95,16
				FREGUESIAS		450.000,00		435.747,09	414.261,19		435.747,09	414.261,19	21.485,90				92,06
				ASSOCIAÇÕES DE MUNICÍPIOS		254.414,00		227.058,83	227.058,83		227.058,83	227.058,83					89,25
				ASSOCIAÇÃO NACIONAL DE		4.820,00		4.819,25	4.819,25		4.819,25	4.819,25					99,98
				MUNICÍPIOS PORTUGUESES		85.000,00		83.133,64	83.133,64		83.133,64	83.133,64					97,80
				ASSOCIAÇÃO DE MUNICÍPIOS DA		850,00											
				TERRA FRIA TRANSMONTANA		850,00											
				ASSOCIAÇÃO DOS ELEITOS DA		300,00											
				MONTAÑA		300,00											
				ASSOCIAÇÃO DAS CIDADES		1.000,00											
				AMURALHADAS		1.000,00											
				AGRUPAMENTO EUROPEU DE		161.268,00		137.930,94	137.930,94		137.930,94	137.930,94					85,53
				COOPERAÇÃO TERRITORIAL DUERO		161.268,00		137.930,94	137.930,94		137.930,94	137.930,94					85,53
				COMUNIDADE INTERMUNICIPAL DA		1,00											
				TERRA DE TRAS OS MONTES - CIA		1,00											
				AGÊNCIA DE ENERGIA DE TRAS OS													
				MONTES													
				Total :	90.464,86	11.813.264,67		11.059.505,20	10.172.926,60	90.342,45	9.888.981,48	9.979.323,93	886.578,60	193.602,67	0,76		83,71

DEMONSTRAÇÃO DE EXECUÇÃO ORÇAMENTAL DA DESPESA
MUNICÍPIO DE VIMHIAIS

Período : 2023/01/01 - 2023/12/31 Desagregar : \$

Euros

Classificação	Designação	Despesas por pagar de períodos anteriores		Dotações corrigidas	Cativos / descativos	Compromissos	Obrigações	Despesas pagas líquidas de reposições			Compromissos a transitar	Obrigações por pagar	Grau Exec. Orçamental	
		(1)	(2)					(3)	(4)	(5)				(6)
0405010408	ASSOCIAÇÃO NACIONAL ASSEMBLEIAS MUNICIPAIS		1.175,00			1.175,00	1.175,00	1.175,00		1.175,00			100,00	
04050106	REGIÕES DE TURISMO		1.500,00			1.500,00	1.500,00	1.500,00		1.500,00			100,00	
0405010601	PORTOZORTE		1.500,00			1.500,00	1.500,00	1.500,00		1.500,00			100,00	
04050108	OUTROS		605.660,97			605.660,97	605.660,97	605.660,97		605.660,97			99,94	
0405010801	RESÍDUOS DO NORDESTE EIM		605.660,97			605.660,97	605.660,97	605.660,97		605.660,97			99,94	
D412	Entidades do Setor Não Lucrativo		732.050,00			716.877,45	687.752,03	687.752,03		687.752,03	29.125,42		93,95	
01	ADMINISTRAÇÃO AUTARQUICA		732.050,00			716.877,45	687.752,03	687.752,03		687.752,03	29.125,42		93,95	
0102	CÂMARA MUNICIPAL		732.050,00			716.877,45	687.752,03	687.752,03		687.752,03	29.125,42		93,95	
04	TRANSFERÊNCIAS CORRENTES		732.050,00			716.877,45	687.752,03	687.752,03		687.752,03	29.125,42		93,95	
0407	INSTITUIÇÕES SEM FINS LUCRATIVOS		732.050,00			716.877,45	687.752,03	687.752,03		687.752,03	29.125,42		93,95	
040701	INSTITUIÇÕES SEM FINS LUCRATIVOS		732.050,00			716.877,45	687.752,03	687.752,03		687.752,03	29.125,42		93,95	
D413	Famílias		453.400,00			417.066,16	406.854,12	406.854,12		406.854,12	10.212,04		89,73	
01	ADMINISTRAÇÃO AUTARQUICA		453.400,00			417.066,16	406.854,12	406.854,12		406.854,12	10.212,04		89,73	
0102	CÂMARA MUNICIPAL		453.400,00			417.066,16	406.854,12	406.854,12		406.854,12	10.212,04		89,73	
04	TRANSFERÊNCIAS CORRENTES		453.400,00			417.066,16	406.854,12	406.854,12		406.854,12	10.212,04		89,73	
0408	FAMÍLIAS		453.400,00			417.066,16	406.854,12	406.854,12		406.854,12	10.212,04		89,73	
040802	OUTRAS		453.400,00			417.066,16	406.854,12	406.854,12		406.854,12	10.212,04		89,73	
04080201	PROGRAMAS OCUPACIONAIS		346.000,00			337.841,12	337.841,12	337.841,12		337.841,12	97,64		97,64	
04080202	OUTROS		107.400,00			79.225,04	69.013,00	69.013,00		69.013,00	64,26		64,26	
D414	Outras		232.580,00			232.580,00	232.580,00	232.580,00		232.580,00			100,00	
01	ADMINISTRAÇÃO AUTARQUICA		232.580,00			232.580,00	232.580,00	232.580,00		232.580,00			100,00	
0102	CÂMARA MUNICIPAL		232.580,00			232.580,00	232.580,00	232.580,00		232.580,00			100,00	
04	TRANSFERÊNCIAS CORRENTES		232.580,00			232.580,00	232.580,00	232.580,00		232.580,00			100,00	
0401	SOCIEDADES E QUASE-SOCIEDADES NÃO FINANÇEIRAS		232.580,00			232.580,00	232.580,00	232.580,00		232.580,00			100,00	
040102	PRIVADAS		232.580,00			232.580,00	232.580,00	232.580,00		232.580,00			100,00	
04010201	ORGANIZAÇÃO DOS PRODUTORES		170.900,00			170.900,00	170.900,00	170.900,00		170.900,00			100,00	
04010202	PECUÁRIOS PARA DEFESA SANITÁRIA DO CONCELHO DE VIMHIAIS		18.000,00			18.000,00	18.000,00	18.000,00		18.000,00			100,00	
04010203	TERRA FRIA TRANSMONTANA		7.500,00			7.500,00	7.500,00	7.500,00		7.500,00			100,00	
04010204	BOVINOS DE RACA MIRANDESA		34.450,00			34.450,00	34.450,00	34.450,00		34.450,00			100,00	
D42	DE SUÍNOS DE RACA BISARA		1.730,00			1.730,00	1.730,00	1.730,00		1.730,00			100,00	
01	Subsídios Correntes		456.604,00			449.713,50	438.065,60	438.065,60		438.065,60	11.647,90		95,94	
0102	ADMINISTRAÇÃO AUTARQUICA		456.604,00			449.713,50	438.065,60	438.065,60		438.065,60	11.647,90		95,94	
05	CÂMARA MUNICIPAL		456.604,00			449.713,50	438.065,60	438.065,60		438.065,60	11.647,90		95,94	
0501	SUBSÍDIOS		418.000,00			417.518,81	417.518,81	417.518,81		417.518,81			99,88	
050101	SOCIEDADES E QUASE-SOCIEDADES NÃO PÚBLICAS		418.000,00			417.518,81	417.518,81	417.518,81		417.518,81			99,88	
05010101	EMPRESAS PÚBLICAS MUNICIPAIS E INTERMUNICIPAIS		418.000,00			417.518,81	417.518,81	417.518,81		417.518,81			99,88	
0501010101	PRORURIS/EMPRESA MUNICIPAL DE DESENVOLVIMENTO RURAL DE VIMHIAIS		270.000,00			270.000,00	270.000,00	270.000,00		270.000,00			100,00	
0501010102	CARNES DE VIMHIAIS LDA		148.000,00			147.518,81	147.518,81	147.518,81		147.518,81			99,67	
0508	FAMÍLIAS		38.604,00			32.194,69	20.546,79	20.546,79		20.546,79	11.647,90		53,22	
050803	OUTRAS		38.604,00			32.194,69	20.546,79	20.546,79		20.546,79	11.647,90		53,22	
D5	Outras despesas correntes		1.762,10			79.085,80	60.045,07	59.986,58		59.986,58	19.040,73		60,27	
01	ADMINISTRAÇÃO AUTARQUICA		1.762,10			79.085,80	60.045,07	59.986,58		59.986,58	19.040,73		60,27	
0102	CÂMARA MUNICIPAL		1.762,10			79.085,80	60.045,07	59.986,58		59.986,58	19.040,73		60,27	
06	OUTRAS DESPESAS CORRENTES		96.600,00			96.600,00	60.045,07	60.045,07		60.045,07	36.554,93		62,27	
0602	DIVERSAS		1.762,10			1.762,10	1.762,10	1.762,10		1.762,10			100,00	
060201	IMPOSTOS E TAXAS		96.600,00			96.600,00	60.045,07	60.045,07		60.045,07	36.554,93		62,27	
	Total :		90.464,86			13.484.078,28	12.546.514,32	12.352.911,65		12.262.569,20	937.563,96		0,63	

[Handwritten signature and blue ink stamp]

Período : 2023/01/01 2023/12/31 Desagregar : S

Euros


Rubrica @genérica Económica	Classificação	Designação	Despesas por pagar de períodos anteriores (1)	Dotações corrigidas (2)	Cativos / descativos (3)	Compromissos (4)	Obrigações (5)	Despesas pagas liquidas de reposições				Compromissos a transferir (9) = (4) - (5)	Obrigações por pagar (10) = (5) - (8)	Gran Exec. Orçamental	
								Períodos anteriores (6)	Período corrente (7)	Total (8) = (6) + (7)	Total (9) = (6) + (7)			Pers. Ant. (11) = (6) / (2) x 100	Pers. Corr. (12) = (7) / (2) x 100
06020101	IMPOSTOS E TAXAS PAGOS PELA AUTARQUIA LOCAL		1.762,10	70.500,00		62.068,63	44.011,10	1.762,10	42.190,51	43.952,61	18.057,53	58,49	2,50	59,84	
0602010101	TAXA DE GESTAO DE RESIDUOS - TGR			5.000,00		62.068,63	44.011,10		42.190,51	43.952,61	18.057,53		2,69	64,41	
0602010199	OUTRAS		1.762,10	65.500,00				1.762,10							
06020102	RESTITUICAO DE IMPOSTOS OU TAXAS COBRADAS			100,00											
060203	OUTRAS RESTITUICOES			26.000,00					16.033,97	16.033,97	983,20			61,67	
06020301	OUTRAS RESTITUICOES			1.000,00					10.157,29	10.157,29	983,20			72,55	
06020302	IWA - PAGO			3.000,00					5.876,68	5.876,68				73,46	
06020304	SERVICOS BANCARIOS			14.000,00					3.274.656,99	3.274.656,99	651.145,68			58,78	
06020305	OUTRAS			8.000,00					2.643.860,22	2.643.860,22	543.467,42			55,27	
D6	Despesa de capital		250,00	4.783.421,00		3.939.243,05	10.157,29	250,00	2.643.610,22	2.643.860,22	543.467,42			55,27	
01	Aquisição de bens de capital		250,00	4.783.421,00		3.200.518,02	2.657.050,60	250,00	2.643.610,22	2.643.860,22	543.467,42			55,27	
0102	ADMINISTRACAO AUTARQUIA		250,00	4.783.421,00		3.200.518,02	2.657.050,60	250,00	2.643.610,22	2.643.860,22	543.467,42			55,27	
07	CAMARA MUNICIPAL		250,00	4.783.421,00		3.200.518,02	2.657.050,60	250,00	2.643.610,22	2.643.860,22	543.467,42			55,27	
0701	AQUISICAO DE BENS DE CAPITAL		250,00	4.783.421,00		3.200.518,02	2.657.050,60	250,00	2.643.610,22	2.643.860,22	543.467,42			55,27	
070101	INVESTIMENTOS			12.000,00					10.157,29	10.157,29	983,20			72,55	
070102	TERRENIOS			112.100,00					5.876,68	5.876,68				73,46	
07010201	HABITACOES			91.100,00					3.274.656,99	3.274.656,99	651.145,68			58,78	
07010203	CONSTRUCAO			21.000,00					2.643.860,22	2.643.860,22	543.467,42			55,27	
070103	REPARACAO E BENEFICIACAO			1.816.753,00		1.356.030,03	1.334.828,66	1.333.718,11	64.722,35	64.722,35	21.201,37			73,41	
07010301	EDIFICIOS			98.000,00		67.248,19	65.832,90	67.248,19	90.568,47	90.568,47	1.415,29			66,04	
07010302	INSTALACOES DE SERVICOS			172.000,00		93.742,88	90.568,47				3.174,41			52,66	
07010303	INSTALACOES DESPORTIVAS E RECREATIVAS			18.000,00											
	MERCADOS E INSTALACOES DE FISCALIZACAO SANITARIA														
07010305	ESCOLAS		1.207.655,00	321.098,00		1.115.975,34	1.115.630,61	1.333.718,11	62.796,68	62.796,68	344,73			92,38	
07010307	OUTROS		321.098,00	321.098,00		79.063,62	62.796,68	1.115.630,61	924.977,34	924.977,34	16.266,94			19,56	
070104	CONSTRUCOES DIVERSAS		2.147.309,00	2.147.309,00		1.407.394,17	937.057,17	64.722,35	270.100,17	270.100,17	470.337,00			43,08	
07010401	VIADUTOS, ARRUMAMENTOS E OBRAS COMPLEMENTARES		407.150,00	407.150,00		305.278,77	274.883,95	270.100,17			30.394,82			66,34	
07010402	SISTEMAS DE DRENAGEM DE AGUAS RESIDUAIS		142.000,00	142.000,00		68.982,18	47.591,25	47.591,25			21.390,93			33,51	
07010403	RESIDUAIS		30.000,00	30.000,00		1.324,10	1.324,10	1.324,10						4,41	
07010404	INSTALACAO PUBLICA		50.000,00	50.000,00		49.613,28	49.586,62	49.586,62			26,66			99,17	
07010405	PARQUES E JARDINS		185.000,00	185.000,00		176.276,64	108.213,40	102.678,40	102.678,40	102.678,40	68.063,24			55,50	
07010406	INSTALACOES DESPORTIVAS E RECREATIVAS		118.500,00	118.500,00		67.997,83	66.824,02	66.824,02	89.184,70	89.184,70	1.133,81			56,39	
07010407	CAPTACAO E DISTRIBUICAO DE AGUA		184.772,00	184.772,00		101.123,32	90.945,75	89.184,70	131.590,99	131.590,99	10.177,57			48,27	
07010408	VIACAO RURAL		341.692,00	341.692,00		162.075,46	131.590,99	131.590,99	235,21	235,21	94.226,24			38,51	
07010409	SINALIZACAO E TRANSITO		123.000,00	123.000,00		94.461,45	235,21	235,21	93.651,46	93.651,46	126.046,87			0,19	
07010412	CERTELOS		245.134,00	245.134,00		219.698,83	72.210,42	72.210,42			88.392,39			38,20	
07010413	OUTROS		320.061,00	320.061,00		160.602,81	72.210,42	72.210,42						22,56	
0701041301	PARQUES DE ESTACIONAMENTO		1.000,00	1.000,00		781,52	781,52	781,52						15,63	
0701041303	LAVADOUROS		5.000,00	5.000,00											
0701041304	PORTES E PORTOES		24.561,00	24.561,00											
070106	OUTROS		289.561,00	289.561,00		159.821,29	71.428,90	71.428,90	152.029,06	152.029,06	88.392,39			24,67	
07010602	MATERIAL DE TRANSPORTE		168.400,00	168.400,00		152.029,06	152.029,06	152.029,06	19.504,11	19.504,11	139,00			90,28	
070107	OUTRO		20.000,00	20.000,00		15.643,32	19.504,11	19.504,11						97,52	
070108	EQUIPAMENTO DE INFORMÁTICA		16.000,00	16.000,00		8.443,88	7.619,78	7.619,78			824,10			47,62	
070109	EQUIPAMENTO ADMINISTRATIVO		15.000,00	15.000,00		2.604,89	2.604,89	2.604,89						17,37	
070110	EQUIPAMENTO BASICO		243.000,00	243.000,00		184.199,45	173.733,71	173.733,71	26.979,22	26.979,22	205,41			71,50	
07011002	OUTRO		250,00	250,00		2.694,00	2.694,00	2.694,00						0,56	
070111	FERRAMENTAS E UTENSÍLIOS		3.000,00	3.000,00											
070112	ARTIGOS E OBJECTOS DE VALOR		184.859,00	184.859,00		40.294,80	40.294,80	40.294,80						89,80	
070115	OUTROS INVESTIMENTOS														
	Total :		92.476,96	19.176.594,67		16.763.862,10	15.263.609,99	92.354,55	14.964.403,90	15.056.758,45	1.500.072,11	206.851,54	0,48	78,03	

DEMONSTRAÇÃO DE EXECUÇÃO ORÇAMENTAL DA DESPESA
MUNICÍPIO DE VINHAIS

Período : 2023/01/01 2023/12/31 Desagregar : \$

Euros

Rubrica Orgânica Economica	Classificação	Designação	Despesas por períodos anteriores (1)	Dotações corrigidas (2)	Cativos / descartivos (3)	Compromissos (4)	Obrigações (5)	Despesas pagas líquidas de reposições			Obrigações por pagar (10) = (5) - (8)	Compromissos a transitar (9) = (4) - (5)	Grau Exec. Orçamental	
								Períodos anteriores (6)	Período corrente (7)	Total (8) = (6) + (7)			Pers. Ant. (11) = (6) / (2) x 100	Per. Corr (12) = (7) / (2) x 100
D7		Transferências e subsídios de capital		475.012,00		433.859,18	433.859,18	433.859,18	433.859,18	433.859,18	433.859,18	91,34	91,34	
D71		Transferências de capital		475.012,00		433.859,18	433.859,18	433.859,18	433.859,18	433.859,18	433.859,18	91,34	91,34	
D711		Administrações Públicas		366.742,00		358.693,01	358.693,01	358.693,01	358.693,01	358.693,01	358.693,01	97,81	97,81	
D7111		Português												
D7112		Administração Central - Outras entidades												
D7113		Segurança Social												
D7114		Administração Regional												
D7115		Administração Local												
01		ADMINISTRAÇÃO AUTARQUICA												
0102		CÂMARA MUNICIPAL												
08		TRANSFERÊNCIAS DE CAPITAL												
0805		ADMINISTRAÇÃO LOCAL												
080501		CONTINENTE												
08050102		FREGUESIAS												
08050104		ASSOCIAÇÕES DE MUNICIPIOS												
0805010401		ASSOCIAÇÃO DE MUNICIPIOS DA TERRA FRIA TRANSMONTANA												
08050106		REGIÕES DE TURISMO												
0805010601		PORTOENORTE												
08050108		OUTROS												
0805010801		RESÍDUOS DO NORDESTE EIM												
0805010802		COMUNIDADE INTERMUNICIPAL TERRA TRAS OS MONTES - CIM												
D712		Entidades do Setor não Lucrativo												
01		ADMINISTRAÇÃO AUTARQUICA												
0102		CÂMARA MUNICIPAL												
08		TRANSFERÊNCIAS DE CAPITAL												
0807		INSTITUIÇÕES SEM FINS LUCRATIVOS												
080701		INSTITUIÇÕES SEM FINS LUCRATIVOS												
D713		Famílias												
D714		Outras												
01		ADMINISTRAÇÃO AUTARQUICA												
0102		CÂMARA MUNICIPAL												
08		TRANSFERÊNCIAS DE CAPITAL												
0801		SOCIEDADES E QUASE-SOCIEDADES NÃO FINANCEIRAS												
080102		PRIVADAS												
08010201		ASSOCIAÇÃO NACIONAL DE PRODUTORES DE SUINOS DA RAÇA BÍSARA												
D72		Subsídios de capital												
D8		Outras despesas de capital												
01		ADMINISTRAÇÃO AUTARQUICA												
0102		CÂMARA MUNICIPAL												
11		OUTRAS DESPESAS DE CAPITAL												
1102		DIVERSAS												
110201		RESTITUIÇÕES												
110299		OUTRAS												
11029901		INDEMIZACOES												
D9		Despesa com ativos financeiros												
01		ADMINISTRAÇÃO AUTARQUICA												
0102		CÂMARA MUNICIPAL												
09		ATIVOS FINANCEIROS												
0909		OUTROS ATIVOS FINANCEIROS												
090905		ADMINISTRAÇÃO PÚBLICA - ADMINISTRAÇÃO CENTRAL - ESTADO												
Total :			92.476,96	19.765.785,67		17.305.219,54	15.697.469,17	92.354,55	15.398.263,08	15.490.617,63	206.851,54	1.607.750,37	0,47	77,90




DEMONSTRAÇÃO DE EXECUÇÃO ORÇAMENTAL DA DESPESA
MUNICÍPIO DE VINHAIS

Período : 2023/01/01 2023/12/31 Desagregar : S

Euros

Rubrica Orgânica Económica	Classificação	Designação	Despesas por períodos anteriores (1)	Dotações corrigidas (2)	Cativos / descativos (3)	Compromissos (4)	Obrigações (5)	Despesas pagas líquidas de reposições			Compromissos a transferir (9) = (4) - (5)	Obrigações por pagar (10) = (5) - (8)	Grau Exec. Orçamental		
								Períodos anteriores (6)	Período corrente (7)	Total (8) = (6) + (7)			Pers. Ant. (11) = (6) / (2) x 100	Per. Corr (12) = (7) / (2) x 100	
D10		Despesa com passivos financeiros		198.490,00		197.187,59	197.187,59		197.187,59						
01		ADMINISTRAÇÃO AUTARQUICA		198.490,00		197.187,59	197.187,59		197.187,59						
0102		CAMARA MUNICIPAL		198.490,00		197.187,59	197.187,59		197.187,59						
10		PASSIVOS FINANCEIROS		198.490,00		197.187,59	197.187,59		197.187,59						
1006		EMPRESTIMOS A MEDIO E LONGO PRAZOS		198.490,00		197.187,59	197.187,59		197.187,59						
100603		SOCIEDADES FINANCEIRAS- BANCOS E OUTRAS INSTITUIÇÕES FINANCEIRAS		198.490,00		197.187,59	197.187,59		197.187,59						
		Total :	92.476,96	19.964.275,67		17.502.407,13	15.894.656,76		92.354,55	15.595.450,67	15.687.805,22	1.607.750,37	206.851,54	0,46	78,12

4. Demonstração da execução do Plano Plurianual de Investimentos

Handwritten signatures and initials in blue ink, including a large signature and several smaller initials.

Identificação do Objetivo : CLASSIFICADOR FUNCIONAL		Tipo de Plano : PLANO PLURIANUAL DE INVESTIMENTOS		Período : 2023/01/01 - 2023/12/31		Tipo de Rubrica : RUBRICA ORÇAMENTAL													
Objetivo	Número do projeto	Designação do projeto	Rubrica	Fonte de realização	Grupo de Fontes de Financiamento					Montante Previsto		Montante Executado			Nível de execução financeira anual	Nível de execução financeira global			
					P G	P P	U E	EMR	Início	Fim	Ano	Ano seguinte	Total	Anos anteriores			Ano	Total	
[1]	Código Ano Tipo Número [2]	[3]	[4]	[5]	[6]	[7]	[8]	[9]	[10]	[11]	[12]	[13]	[14]=([12]+[13])	[15]	[16]	[17]=([15]+[16])	[18]	[19]	
2.1.1.2.	02	2018 I 8	DE BENEFICIAÇÃO DA ESCOLA DE SAO CIBRÃO	EMERGENCIAL		1.000,00			2018/01/01	2023/12/31	1.000,00	2.000,00	3.000,00			3.000,00			
2.1.1.2.	03	2019 I 3	EDIFICIO DA ESCOLA E CASA DO PROFESSOR EM PAÇO	ADM. DIR.		6.000,00			2019/01/01	2023/12/31	6.000,00	2.000,00	8.000,00			8.000,00			
2.1.1.2.	04	2019 I 4	BENEFICIAÇÃO DA ESCOLA DE VIAROS OSSOS	ADM. DIR.		1.000,00			2019/01/01	2023/12/31	1.000,00	2.000,00	3.000,00			3.000,00			
2.1.1.2.	05	2019 I 5	BENEFICIAÇÃO DA ESCOLA DE LACARELOS	ADM. DIR.		1.000,00			2020/01/01	2023/12/31	1.000,00	2.000,00	3.000,00			3.000,00			
2.1.1.2.	06	2019 I 8	BENEFICIAÇÃO DA ESCOLA PRIMARIA DE SANTIAMA	ADM. DIR.		9.840,00			2019/01/02	2023/12/31	9.840,00	2.000,00	11.840,00			11.840,00			
2.1.1.2.	08	2019 I 10	BENEFICIAÇÃO DA ESCOLA DE NOJUMENTA-CENTRO DE ATIVIDADES DA NATUREZA	EMERGENCIAL		23.227,00		131.618,00	2019/01/01	2024/12/31	154.845,00	20.000,00	174.845,00		42.251,75	149.194,98	211.456,73	96,35	
2.1.1.2.	01	2022 I 2	BENEFICIAÇÃO DA ESCOLA DE RIO DE FERRAS	ADM. DIR.		1.000,00			2022/01/01	2023/12/31	1.000,00	2.000,00	3.000,00			3.000,00			
2.1.1.2.	01	2023 I 1	BENEFICIAÇÃO DA ESCOLA DE MORAIS	ADM. DIR.		1.000,00			2023/01/01	2023/12/31	1.000,00	4.000,00	5.000,00			5.000,00			
2.1.1.2.	02	2023 I 2	BENEFICIAÇÃO DA ESCOLA DE VILA BOA	ADM. DIR.		1.000,00			2023/01/01	2023/12/31	1.000,00	6.000,00	7.000,00			7.000,00			
2.1.1.2.	03	2023 I 3	BENEFICIAÇÃO DA ESCOLA DE VALE DAS FORTES	ADM. DIR.		1.000,00			2023/01/01	2023/12/31	1.000,00	6.000,00	7.000,00			7.000,00			
2.1.1.2.	04	2023 I 4	BENEFICIAÇÃO DA ESCOLA DE INGRESSO DE BAIXO	ADM. DIR.		1.000,00			2023/01/01	2023/12/31	1.000,00	12.000,00	13.000,00			13.000,00			
2.1.2.	01	2022 I 221	SERVIÇOS AUXILIARES DE ENSINO			77.000,00					50.000,00	127.000,00	177.000,00	6.023,15	10.906,02	16.939,17	14,16	13,34	
2.1.2.1.	01	2022 I 219	ACAO SOCIAL - ENSINO PRE-ESCOLAR	ADM. DIR.		77.000,00			2022/01/01	2023/12/31	77.000,00	50.000,00	127.000,00	6.023,15	10.906,02	16.939,17	14,16	13,34	
2.1.2.1.	01	2023 I 5	PARQUE INFANTIL EM REGENELO	EMERGENCIAL		72.000,00			2023/01/01	2024/12/31	72.000,00	40.000,00	112.000,00			112.000,00			
2.4.	01	2022 I 5	PARQUE INFANTIL EM REGENELO	ADM. DIR.		5.000,00			2023/01/01	2024/12/31	5.000,00	10.000,00	15.000,00			15.000,00			
2.4.1.	02	2022 I 221	REABILITACAO E SERVIÇOS COLETIVOS			1.212.865,00					116.100,00	2.145.000,00	2.161.100,00	246.425,51	412.266,78	658.692,29	33,99	19,62	
2.4.1.	02	2007 I 5	ADQUISICAO DE EDIFICIOS	OUTRA		1.000,00			2002/01/01	2027/12/31	1.000,00	4.000,00	5.000,00			5.000,00			
2.4.1.	03	2007 I 5	RECURSA VARIAS	OUTRA		5.000,00			2007/01/01	2027/12/31	5.000,00	20.000,00	25.000,00			25.000,00			
2.4.1.	05	2010 I 6	BENEFICIAÇÃO DE EDIFICIOS	ADM. DIR.		15.000,00			2010/01/01	2027/12/31	15.000,00	60.000,00	75.000,00			75.000,00			
2.4.1.	01	2018 I 9	MOBILIARIO E EQUIPAMENTO	OUTRA		3.000,00			2018/01/01	2027/12/31	3.000,00	12.000,00	15.000,00			15.000,00			
2.4.1.	02	2022 I 15	REABILITACAO DAS HABITACOES SOCIAIS DO BAIRRO DA UCHA	EMERGENCIAL		1.000,00			2022/10/01	2027/12/31	1.000,00	4.000,00	5.000,00			5.000,00			
2.4.1.	01	2023 I 32	CONSTRUCAO DE HABITACOES NO CENTRO CALVARIO	EMERGENCIAL		91.100,00			2023/10/01	2026/12/31	91.100,00		91.100,00			91.100,00			
2.4.2.	01	2021 I 39	HISTORICO E QUARTO BLOCOS DE HABITACOES NO BAIRRO DOS CAECOS			184.859,00					184.859,00	14.000,00	198.859,00	34.673,70		34.673,70		17,44	
2.4.2.1.	02	2021 I 39	PLANEJAMENTO URBANISTICO			184.859,00			2022/01/01	2027/12/31	184.859,00	14.000,00	198.859,00	34.673,70		34.673,70		17,44	
2.4.2.1.	01	2019 I 7	OUTROS ESTUDOS E PROJETOS REVISAO DO EMB	OUTRA		2.500,00			2022/01/01	2027/12/31	2.500,00	10.000,00	12.500,00			12.500,00			
2.4.3.1.	01	2002 I 49	REDE DE ESGOTOS			182.359,00			2019/01/02	2027/12/31	182.359,00	4.000,00	186.359,00	34.673,70		34.673,70		18,61	
2.4.3.1.	01	2002 I 50	CONSTRUCAO DE FOSAS SÉPTICAS			173.000,00			2002/01/01	2027/12/31	173.000,00	1.137.000,00	1.310.000,00	41.496,47		48.315,35		28,27	
2.4.3.1.	02	2002 I 50	APLICACAO E BENEFICIAÇÃO DA REDE DE SAQUEAMENTO	ADM. DIR.		12.000,00			2002/01/01	2027/12/31	12.000,00	48.000,00	60.000,00	211,97		48.315,35		28,27	
2.4.3.1.	03	2002 I 51	ADQUISICAO DE TERRENOS	OUTRA		85.000,00			2002/01/01	2027/12/31	85.000,00	300.000,00	385.000,00	33.211,17		45.497,76		53,53	
2.4.3.1.	04	2005 I 4	CONSERVACAO DE ETANOS	ADM. DIR.		1.000,00			2005/01/01	2027/12/31	1.000,00	4.000,00	5.000,00			5.000,00		26,48	
2.4.3.1.	01	2019 I 11	SAQUEAMENTO EM AGRICULTO	ADM. DIR.		5.000,00			2021/01/01	2024/12/31	5.000,00	20.000,00	25.000,00			25.000,00		5,30	
2.4.3.1.	01	2022 I 3	SAQUEAMENTO DA PORTELA DA VILA A RIO DE FOSOS	ADM. DIR.		30.000,00			2022/01/01	2024/12/31	30.000,00	10.000,00	40.000,00	8.073,33		2.093,47		6,98	
2.4.3.1.	01	2023 I 6	SAQUEAMENTO EM NOVEIRO DE CHA	ADM. DIR.		5.000,00			2023/01/01	2023/12/31	5.000,00	150.000,00	155.000,00			155.000,00		64,10	
2.4.3.1.	02	2023 I 7	SAQUEAMENTO EM OUSIUBHO	EMERGENCIAL		1.000,00			2023/01/01	2023/12/31	1.000,00	40.000,00	41.000,00			41.000,00		70,33	
Total :						1.255.662,00		1.181.738,00			2.447.400,00	2.916.694,00	5.364.094,00	2.203.732,48		1.568.731,66	3.772.464,14		

Período : 2023/01/01 - 2023/12/31

Diócesis

Identificação do Objeto : CLASSIFICADOR FUNCIONAL
Tipo de Dotação : DOTAÇÕES CORRIGIDAS

Tipo de Plano : PLANO FUNDAMENTAL DE INVESTIMENTOS
Tipo de Rubrica : RUBRICA ORÇAMENTAL

Objetivo	Número do Projeto	Designação do Projeto	Rubrica	Fonte de Realização	Grupo de Fontes de Financiamento			Datas		Montante Previsto			Montante Executado		Nível de execução financeira anual ?	Nível de execução financeira global ?			
					R G	R P	U E	EMER	Início	Fim	Ano Seguinte	Total	Anos Anteriores	Ano			Total		
(1)	Código Ano Tipo Número (2)	(3)	(4)	(5)	(6)	(7)	(8)	(9)	(10)	(11)	(12)	(13)	(14)=(12)+(13)	(15)	(16)	(17)=(15)+(16)	(18)	(19)	
2.5.2.	04	BENEFICIAÇÃO DO COMPLEXO DAS PISCINAS	06	ADM. DIR.	170.000,00				2010/09/27	2027/12/31	170.000,00	240.000,00	410.000,00	24.374,89	90.566,47	114.941,36	53,28	25,03	
2.5.2.	06	BENEFICIAÇÃO DE INSTALAÇÕES DESPORTIVAS	06	ADM. DIR.	5.000,00	5.000,00			2012/01/01	2027/12/31	5.000,00	20.000,00	25.000,00	1.245,14	1.245,14	1.245,14	24,90	4,98	
2.5.2.	07	BENEFICIAÇÃO DO ESTADIO MUNICIPAL DE VINHAIS	06	EMPELTIADA	70.000,00				2012/07/01	2027/12/31	70.000,00	24.000,00	94.000,00	634,57	36.567,61	37.222,18	52,24	35,60	
2.5.2.	02	BENEFICIAÇÃO DO ESTADIO DE FUTEBOL DE REDORRELO	06	EMPELTIADA	30.500,00				2015/01/01	2027/12/31	30.500,00	40.000,00	70.500,00	1.292,23	29.011,27	30.303,50	95,12	42,55	
2.5.2.	02	BENEFICIAÇÃO DA PRAIA FLUVIAL DA FONTE DE SOEIRA	06	EMPELTIADA	505,00		5.095,00		2019/07/01	2027/12/31	6.000,00	4.000,00	6.000,00	211.138,31		211.138,31	3516,97		
2.5.2.	01	CONSTRUÇÃO DO CENTRO DE CONVÍVIO NA POVOAÇÃO DA MALHADA	06	EMPELTIADA	1.000,00				2020/01/01	2027/12/31	1.000,00	4.000,00	5.000,00			5.000,00			
2.5.2.	01	BENEFICIAÇÃO DA PRAIA DO RIO PARACAL	06	ADM. DIR.	6.000,00				2021/01/01	2027/12/31	6.000,00	14.000,00	20.000,00	4.649,70	4.649,70	4.649,70	23,25		
2.5.2.	01	CONSTRUÇÃO DE UM PAVILHÃO MULTIFUNÇÕES	06	EMPELTIADA	2.000,00				2023/01/01	2027/12/31	2.000,00	140.000,00	142.000,00			142.000,00			
2.5.2.	02	PERCURSOS PEDESTRE	06	EMPELTIADA	1.000,00				2023/01/01	2027/12/31	1.000,00	42.000,00	43.000,00	585.068,73	546.580,94	1.131.669,97	43,49	24,80	
3.1.1.	02	FINANÇAS ECONÓMICAS	06	ADM. DIR.	1.246.703,00		10.200,00				1.256.903,00	2.986.034,00	4.222.937,00	52.590,41	66.195,24	128.785,65	30,93	21,83	
3.1.1.	01	AGRICULTURA, PISCICULTURA, CAÇA E PESCA	06	OUTRA	69.000,00				2002/01/01	2027/12/31	69.000,00	60.000,00	129.000,00	4.089,44		4.089,44	3,17		
3.1.1.	01	PROGRAMA DE TERRESTRETIROS NO ABRILTO DA PRESERVAÇÃO DA FLORESTA CONTRA INCÊNDIOS	06	OUTRA	10.000,00				2009/01/01	2027/12/31	10.000,00	40.000,00	50.000,00	4.089,44		4.089,44	6,10		
3.1.1.	02	CONSTRUÇÃO E MANUTENÇÃO DE PORTOS DE AGUA PARA COMARTE A INCÊNDIOS	06	OUTRA	47.000,00				2023/01/01	2027/12/31	12.000,00	316.000,00	461.000,00	66.195,24		124.696,21	45,69	27,05	
3.1.1.	01	AQUIZADO DE RESERVAÇÕES DE AGUA NO COMARTE A INCÊNDIOS	06	OUTRA	12.000,00				2023/01/01	2027/12/31	12.000,00	200.000,00	285.000,00	58.500,97	61.129,85	119.630,82	71,92	41,98	
3.1.2.	01	CAMINHOS RURAIS & AGRICULTAS	06	ADM. DIR.	145.000,00				2002/01/01	2027/12/31	145.000,00	200.000,00	461.000,00	58.500,97	66.195,24	124.696,21	45,69	27,05	
3.1.2.	01	BENEFICIAÇÃO DE CAMINHOS RURAIS E AGRICULTAS	06	ADM. DIR.	85.000,00				2018/01/01	2025/12/31	20.000,00	40.000,00	60.000,00			60.000,00			
3.1.2.	04	BENEFICIAÇÃO DO CAMINHO RURAL DA FERREIRA DA VILA X EN 103	06	EMPELTIADA	20.000,00				2019/01/01	2027/12/31	5.000,00	50.000,00	55.000,00			55.000,00			
3.1.2.	05	CAMINHO RURAL DE ACESSO NA EN 103 A NOSSA SENHORA DA FEIÇA DE FRANCA EM RESORRELO	06	EMPELTIADA	5.000,00				2021/07/01	2025/12/31	25.000,00	26.000,00	51.000,00			51.000,00			
3.1.2.	01	CAMINHO RURAL DE PENSO A ESTRADA MUNICIPAL 308	06	ADM. DIR.	5.000,00				2023/01/01	2027/12/31	5.000,00	5.000,00	5.000,00	4.303,77		4.303,77	86,08	66,08	
3.1.2.	02	CAMINHO RURAL KAPOCHO A MIRGOS	06	ADM. DIR.	5.000,00				2023/01/01	2027/12/31	5.000,00	200.561,00	205.561,00	761,62		761,62	15,23	15,23	
3.2.	01	INDUSTRIA E ENERGIA	06	OUTRA	105.561,00				2002/01/01	2027/12/31	50.000,00	40.000,00	90.000,00	91.504,96	51.616,09	143.121,03	48,90	71,36	
3.2.1.	01	INDUSTRIA E ENERGIA	06	OUTRA	50.000,00				2002/01/01	2027/12/31	50.000,00	40.000,00	90.000,00	37.097,89	49.966,62	86.664,51	99,17	96,32	
3.2.2.	01	INDUSTRIA E ENERGIA	06	EMPELTIADA	55.561,00				2012/01/01	2027/12/31	55.561,00	55.000,00	110.561,00	54.407,05	2.029,47	56.436,52	3,65	51,05	
3.2.2.	02	AMPLIAÇÃO DA ZONA INDUSTRIAL E CONSTRUÇÃO DE INFRAESTRUTURAS	06	EMPELTIADA	50.561,00				2012/01/01	2027/12/31	50.561,00	35.000,00	85.561,00	54.407,05	2.029,47	56.436,52	4,01	63,96	
3.2.2.	03	AQUIZADO DE TERRENO	06	OUTRA	5.000,00				2012/01/01	2027/12/31	5.000,00	20.000,00	25.000,00	348.066,25	338.731,13	683.797,38	44,62	21,60	
3.3.	01	TRANSPORTES E COMUNICAÇÕES	06	ADM. DIR.	742.142,00				2002/01/01	2027/12/31	752.342,00	2.413.034,00	3.165.376,00	348.066,25	338.731,13	683.797,38	44,62	21,60	
3.3.1.	01	TRANSPORTES RODOVIÁRIOS	06	ADM. DIR.	402.950,00		10.200,00		2002/01/01	2027/12/31	413.150,00	427.000,00	840.150,00	288.506,25	270.100,17	588.630,57	65,38	66,49	
3.3.1.1.	01	ARRANJAMENTOS NA VILA INCLUIÇÃO PASSATEIS E MIRGOS	06	ADM. DIR.	105.000,00				2002/01/01	2027/12/31	105.000,00	200.000,00	305.000,00	80.332,35	93.833,26	174.165,61	89,37	57,10	
3.3.1.1.	02	BENEFICIAÇÃO CONSERVAÇÃO E APLICAÇÃO DE ARRANJAMENTOS	06	ADM. DIR.	160.000,00				2002/01/01	2027/12/31	160.000,00	200.000,00	360.000,00	195.206,74	138.746,50	333.953,24	86,72	69,99	
Total :						2.915.951,00	1.195.085,00					4.111.079,00	5.725.954,00	9.836.773,00	3.140.836,50	2.447.670,37	5.588.506,87	59,54	56,61

Identificação do Objetivo : CLASSIFICADOR FUNCIONAL
Tipo de Dotação : DOTACÕES CORRIGIDAS

Tipo de Plano : PLANO PLURIANUAL DE INVESTIMENTOS
Tipo de Rubrica : RUBRICA ORÇAMENTAL

Período : 2023/01/01 2023/12/31

Objetivo	Número do projeto	Designação do projeto	Rubrica	Forma de realização	Grupo de Fontes de Financiamento					Datas		Montante Previsto			Montante Executado			Nível de execução financeira anual	Nível de execução financeira global
					R G	R P	U E	EMER	Início	Fim	Ano	Ano seguinte	Total	Anos anteriores	Ano	Total			
(1)	Código Ano Tipo Músculo (2)	(3)	(4)	(5)	(6)	(7)	(8)	(9)	(10)	(11)	(12)	(13)	(14)=(12)+(13)	(15)	(16)	(17)=(15)+(16)	(18)	(19)	
4.1	01	Operações de dívida autárquica		OUTROS		198.490,00					198.490,00	793.560,00	992.450,00	399.396,35	197.187,59	586.583,94	99,34	58.10	
4.1.0		Operações de dívida autárquica				198.490,00					198.490,00	793.560,00	992.450,00	399.396,35	197.187,59	586.583,94	99,34	59,10	
4.1.0.		AMORTIZAÇÃO DE EMPRÉSTIMOS DE RENDIO DIO E LONGO PRAZO				198.490,00					198.490,00	793.560,00	992.450,00	399.396,35	197.187,59	586.583,94	99,34	59,10	
Total :						3.776.623,00					4.981.911,00	9.614.689,00	13.566.599,00	3.695.697,14	2.841.047,81	6.536.744,95	57,03	48,08	

Período: 2023/01/01 - 2023/12/31

Euros

Identificação do Objetivo : CLASSIFICADOR FUNCIONAL
Tipo de Dotação : DOTAÇÕES CORRELATIVAS

Tipo de Plano : PLANO ATIVIDADES INDICADAS
Tipo de Rubrica : RUBRICA ORÇAMENTAL

Objetivo	Módulo do projeto	Designação do projeto	Rubrica	Força de realizado	Grupo de Fontes de Financiamento		Montante Previsto					Montante Executado			Nível de execução financeira anual %	Nível de execução financeira global %
					R G	R P	U E	EMPP	Início	Fim	Ano	Seguinte	Total	Anos Anteriores		
3.4.2.	01	2021 A 13	OUTRA	02	877.000,00		2021/01/01	2027/12/31	977.000,00	1.995.940,00	2.772.840,00	181.023,09	585.087,34	766.110,43	66,71	27,63
3.4.2.	01	2021 A 13	OUTRA	02	11.000,00		2021/01/01	2027/12/31	600.000,00	1.128.000,00	1.728.000,00	21.816,55	334.523,28	356.340,13	55,75	20,62
3.4.2.	01	2021 A 13	OUTRA	02	589.000,00		2021/01/01	2027/12/31	277.000,00	767.840,00	1.044.840,00	139.206,24	250.554,06	409.770,30	90,46	39,22
3.4.2.	02	2021 A 14	OUTRA	02	27.000,00											
3.4.2.	02	2021 A 14	OUTRA	02	1.087.926,00				1.087.926,00	2.808.712,00	3.896.638,00	11.481,67	1.018.190,33	1.029.672,00	93,59	26,42
4.1.					33.512,00				33.512,00	121.552,00	155.064,00	11.481,67	33.511,85	44.993,52	100,00	29,02
4.1.0.					33.512,00				33.512,00	121.552,00	155.064,00	11.481,67	33.511,85	44.993,52	100,00	29,02
4.1.0.					33.512,00		2021/01/01	2027/12/31	33.512,00	121.552,00	155.064,00	11.481,67	33.511,85	44.993,52	100,00	29,02
4.2.	01	2021 A 15	OUTRA	03	1.054.414,00				1.054.414,00	2.687.160,00	3.741.574,00	984.678,48	984.678,48	984.678,48	93,39	26,32
4.2.0.	01	2023 A 2	OUTRA	03	1.054.414,00		2023/01/01	2027/12/31	1.054.414,00	2.687.160,00	3.741.574,00	984.678,48	984.678,48	984.678,48	93,39	26,32
4.2.0.	01	2023 A 2	OUTRA	03	4.820,00		2023/01/01	2027/12/31	4.820,00	17.696,00	22.516,00	4.819,25	4.819,25	4.819,25	99,98	21,40
4.2.0.	02	2023 A 3	OUTRA	03	85.000,00		2023/01/01	2027/12/31	85.000,00	340.000,00	425.000,00	83.133,64	83.133,64	83.133,64	97,80	19,56
4.2.0.	03	2023 A 4	OUTRA	03	950,00		2023/01/01	2027/12/31	950,00	3.400,00	4.250,00					
4.2.0.	04	2023 A 5	OUTRA	03	300,00		2023/01/01	2027/12/31	300,00	1.200,00	1.500,00					
4.2.0.	05	2023 A 6	OUTRA	03	1.000,00		2023/01/01	2027/12/31	1.000,00	4.000,00	5.000,00					
4.2.0.	06	2023 A 7	OUTRA	03	161.266,00		2023/01/01	2027/12/31	161.266,00	356.160,00	517.426,00					
4.2.0.	07	2023 A 8	OUTRA	03	1,00		2023/01/01	2027/12/31	1,00	4,00	5,00					
4.2.0.	08	2023 A 9	OUTRA	03	1.175,00		2023/01/01	2027/12/31	1.175,00	4.700,00	5.875,00					
4.2.0.	09	2023 A 10	OUTRA	03	450.000,00		2023/01/01	2027/12/31	450.000,00	1.560.000,00	2.010.000,00					
4.2.0.	10	2023 A 11	OUTRA	03	350.000,00		2023/01/01	2027/12/31	350.000,00	400.000,00	750.000,00					
Total :					5.142.325,00				5.142.325,00	15.910.666,00	21.052.991,00	2.624.456,77	4.206.029,87	6.830.482,64	81,79	32,44

Identificação do Objeto: CLASSIFICAÇÃO FUNCIONAL: TIPO DE EXERCÍCIO: EXERCÍCIO: 2010/2011 - CONTÁBILIDADE
 TIPO DE SUBFUNÇÃO: 4 - OUTROS DEPARTAMENTOS TIPO DE FUNÇÃO: 1 - SERVIÇOS GERAIS

Objeto	Mês do exercício	Designação do grupo	Análise	Forma de realização	DESCRIÇÃO DA TRANSFERÊNCIA						VALORES DE REFERÊNCIA						TOTAL DE TRANSFERÊNCIAS	TOTAL DE TRANSFERÊNCIAS	
					DE	PARA	VALOR	DATA	DE	PARA	VALOR	DATA	DE	PARA	VALOR	DATA			
3.3.1.3.1	01	REPERCUSSÃO E REPERCUSSÃO DE REPERCUSSÃO	DE	REPERCUSSÃO	1.000,00	01/01/2011	1.000,00	01/01/2011	1.000,00	01/01/2011	1.000,00	01/01/2011	1.000,00	01/01/2011	1.000,00	01/01/2011	1.000,00	1.000,00	1.000,00
3.3.1.3.1	02	REPERCUSSÃO DE FORTES E FORTES	DE	REPERCUSSÃO	1.000,00	02/01/2011	1.000,00	02/01/2011	1.000,00	02/01/2011	1.000,00	02/01/2011	1.000,00	02/01/2011	1.000,00	02/01/2011	1.000,00	1.000,00	1.000,00
3.3.1.3.1	03	REPERCUSSÃO DE FORTES E FORTES	DE	REPERCUSSÃO	1.000,00	03/01/2011	1.000,00	03/01/2011	1.000,00	03/01/2011	1.000,00	03/01/2011	1.000,00	03/01/2011	1.000,00	03/01/2011	1.000,00	1.000,00	1.000,00
3.3.1.3.1	04	REPERCUSSÃO DE FORTES E FORTES	DE	REPERCUSSÃO	1.000,00	04/01/2011	1.000,00	04/01/2011	1.000,00	04/01/2011	1.000,00	04/01/2011	1.000,00	04/01/2011	1.000,00	04/01/2011	1.000,00	1.000,00	1.000,00
3.3.1.3.1	05	REPERCUSSÃO DE FORTES E FORTES	DE	REPERCUSSÃO	1.000,00	05/01/2011	1.000,00	05/01/2011	1.000,00	05/01/2011	1.000,00	05/01/2011	1.000,00	05/01/2011	1.000,00	05/01/2011	1.000,00	1.000,00	1.000,00
3.3.1.3.1	06	REPERCUSSÃO DE FORTES E FORTES	DE	REPERCUSSÃO	1.000,00	06/01/2011	1.000,00	06/01/2011	1.000,00	06/01/2011	1.000,00	06/01/2011	1.000,00	06/01/2011	1.000,00	06/01/2011	1.000,00	1.000,00	1.000,00
3.3.1.3.1	07	REPERCUSSÃO DE FORTES E FORTES	DE	REPERCUSSÃO	1.000,00	07/01/2011	1.000,00	07/01/2011	1.000,00	07/01/2011	1.000,00	07/01/2011	1.000,00	07/01/2011	1.000,00	07/01/2011	1.000,00	1.000,00	1.000,00
3.3.1.3.1	08	REPERCUSSÃO DE FORTES E FORTES	DE	REPERCUSSÃO	1.000,00	08/01/2011	1.000,00	08/01/2011	1.000,00	08/01/2011	1.000,00	08/01/2011	1.000,00	08/01/2011	1.000,00	08/01/2011	1.000,00	1.000,00	1.000,00
3.3.1.3.1	09	REPERCUSSÃO DE FORTES E FORTES	DE	REPERCUSSÃO	1.000,00	09/01/2011	1.000,00	09/01/2011	1.000,00	09/01/2011	1.000,00	09/01/2011	1.000,00	09/01/2011	1.000,00	09/01/2011	1.000,00	1.000,00	1.000,00
3.3.1.3.1	10	REPERCUSSÃO DE FORTES E FORTES	DE	REPERCUSSÃO	1.000,00	10/01/2011	1.000,00	10/01/2011	1.000,00	10/01/2011	1.000,00	10/01/2011	1.000,00	10/01/2011	1.000,00	10/01/2011	1.000,00	1.000,00	1.000,00
3.3.1.3.1	11	REPERCUSSÃO DE FORTES E FORTES	DE	REPERCUSSÃO	1.000,00	11/01/2011	1.000,00	11/01/2011	1.000,00	11/01/2011	1.000,00	11/01/2011	1.000,00	11/01/2011	1.000,00	11/01/2011	1.000,00	1.000,00	1.000,00
3.3.1.3.1	12	REPERCUSSÃO DE FORTES E FORTES	DE	REPERCUSSÃO	1.000,00	12/01/2011	1.000,00	12/01/2011	1.000,00	12/01/2011	1.000,00	12/01/2011	1.000,00	12/01/2011	1.000,00	12/01/2011	1.000,00	1.000,00	1.000,00
3.3.1.4	01	ESTACIONAMENTO	DE	ESTACIONAMENTO	1.000,00	01/01/2011	1.000,00	01/01/2011	1.000,00	01/01/2011	1.000,00	01/01/2011	1.000,00	01/01/2011	1.000,00	01/01/2011	1.000,00	1.000,00	1.000,00
3.4	01	COMERCIO E TURISMO	DE	COMERCIO E TURISMO	1.062.000,00	01/01/2011	1.062.000,00	01/01/2011	1.062.000,00	01/01/2011	1.062.000,00	01/01/2011	1.062.000,00	01/01/2011	1.062.000,00	01/01/2011	1.062.000,00	1.062.000,00	1.062.000,00
3.4.1	01	COMERCIO E TURISMO	DE	COMERCIO E TURISMO	19.000,00	01/01/2011	19.000,00	01/01/2011	19.000,00	01/01/2011	19.000,00	01/01/2011	19.000,00	01/01/2011	19.000,00	01/01/2011	19.000,00	19.000,00	19.000,00
3.4.2	01	COMERCIO E TURISMO	DE	COMERCIO E TURISMO	1.043.000,00	01/01/2011	1.043.000,00	01/01/2011	1.043.000,00	01/01/2011	1.043.000,00	01/01/2011	1.043.000,00	01/01/2011	1.043.000,00	01/01/2011	1.043.000,00	1.043.000,00	1.043.000,00
3.4.2	02	COMERCIO E TURISMO	DE	COMERCIO E TURISMO	11.000,00	02/01/2011	11.000,00	02/01/2011	11.000,00	02/01/2011	11.000,00	02/01/2011	11.000,00	02/01/2011	11.000,00	02/01/2011	11.000,00	11.000,00	11.000,00
3.4.2	03	COMERCIO E TURISMO	DE	COMERCIO E TURISMO	27.000,00	03/01/2011	27.000,00	03/01/2011	27.000,00	03/01/2011	27.000,00	03/01/2011	27.000,00	03/01/2011	27.000,00	03/01/2011	27.000,00	27.000,00	27.000,00
3.4.2	04	COMERCIO E TURISMO	DE	COMERCIO E TURISMO	232.002,00	04/01/2011	232.002,00	04/01/2011	232.002,00	04/01/2011	232.002,00	04/01/2011	232.002,00	04/01/2011	232.002,00	04/01/2011	232.002,00	232.002,00	232.002,00
3.4.2	05	COMERCIO E TURISMO	DE	COMERCIO E TURISMO	222.002,00	05/01/2011	222.002,00	05/01/2011	222.002,00	05/01/2011	222.002,00	05/01/2011	222.002,00	05/01/2011	222.002,00	05/01/2011	222.002,00	222.002,00	222.002,00
3.4.2	06	COMERCIO E TURISMO	DE	COMERCIO E TURISMO	1.054.414,00	06/01/2011	1.054.414,00	06/01/2011	1.054.414,00	06/01/2011	1.054.414,00	06/01/2011	1.054.414,00	06/01/2011	1.054.414,00	06/01/2011	1.054.414,00	1.054.414,00	1.054.414,00
3.4.2	07	COMERCIO E TURISMO	DE	COMERCIO E TURISMO	1.054.414,00	07/01/2011	1.054.414,00	07/01/2011	1.054.414,00	07/01/2011	1.054.414,00	07/01/2011	1.054.414,00	07/01/2011	1.054.414,00	07/01/2011	1.054.414,00	1.054.414,00	1.054.414,00
3.4.2	08	COMERCIO E TURISMO	DE	COMERCIO E TURISMO	1.054.414,00	08/01/2011	1.054.414,00	08/01/2011	1.054.414,00	08/01/2011	1.054.414,00	08/01/2011	1.054.414,00	08/01/2011	1.054.414,00	08/01/2011	1.054.414,00	1.054.414,00	1.054.414,00
3.4.2	09	COMERCIO E TURISMO	DE	COMERCIO E TURISMO	1.054.414,00	09/01/2011	1.054.414,00	09/01/2011	1.054.414,00	09/01/2011	1.054.414,00	09/01/2011	1.054.414,00	09/01/2011	1.054.414,00	09/01/2011	1.054.414,00	1.054.414,00	1.054.414,00
3.4.2	10	COMERCIO E TURISMO	DE	COMERCIO E TURISMO	1.054.414,00	10/01/2011	1.054.414,00	10/01/2011	1.054.414,00	10/01/2011	1.054.414,00	10/01/2011	1.054.414,00	10/01/2011	1.054.414,00	10/01/2011	1.054.414,00	1.054.414,00	1.054.414,00
3.4.2	11	COMERCIO E TURISMO	DE	COMERCIO E TURISMO	1.054.414,00	11/01/2011	1.054.414,00	11/01/2011	1.054.414,00	11/01/2011	1.054.414,00	11/01/2011	1.054.414,00	11/01/2011	1.054.414,00	11/01/2011	1.054.414,00	1.054.414,00	1.054.414,00
3.4.2	12	COMERCIO E TURISMO	DE	COMERCIO E TURISMO	1.054.414,00	12/01/2011	1.054.414,00	12/01/2011	1.054.414,00	12/01/2011	1.054.414,00	12/01/2011	1.054.414,00	12/01/2011	1.054.414,00	12/01/2011	1.054.414,00	1.054.414,00	1.054.414,00

Departamento de Gestión y Operaciones Emisionales Tipo de Emisión : GRANDES OPORTUNIDADES Tipo de Fuente : Fuente Operativa
 Estado: Guaymas, Sonora
 Periodo: 01/01/2010 - 31/12/2010
 Tipo de Fuente : Fuente Operativa
 Tipo de Emisión : GRANDES OPORTUNIDADES

Código	Descripción de Emisión	Código de Fuente	Descripción de Fuente	Código de Fuente de Emisión	Código de Fuente de Emisión	Cuentas de Emisión de Fuente Operativa			Cuentas de Emisión de Fuente Operativa		Cuentas de Emisión de Fuente Operativa		Monto de Emisión de Fuente Operativa	Monto de Emisión de Fuente Operativa	Monto de Emisión de Fuente Operativa						
						R.G.	R.F.	R.D.	Saldo	Saldo	Saldo	Saldo				Saldo	Saldo				
01	01/01/2010	01	ASOCIACIONES DE ELECTRICIDAD	01	01	01	01	01	01	01	01	01	01	01	01	01					
02	02/01/2010	02	ASOCIACIONES DE ELECTRICIDAD	02	02	02	02	02	02	02	02	02	02	02	02	02					
03	03/01/2010	03	ASOCIACIONES DE ELECTRICIDAD	03	03	03	03	03	03	03	03	03	03	03	03	03					
04	04/01/2010	04	ASOCIACIONES DE ELECTRICIDAD	04	04	04	04	04	04	04	04	04	04	04	04	04					
05	05/01/2010	05	ASOCIACIONES DE ELECTRICIDAD	05	05	05	05	05	05	05	05	05	05	05	05	05					
06	06/01/2010	06	ASOCIACIONES DE ELECTRICIDAD	06	06	06	06	06	06	06	06	06	06	06	06	06					
07	07/01/2010	07	ASOCIACIONES DE ELECTRICIDAD	07	07	07	07	07	07	07	07	07	07	07	07	07					
08	08/01/2010	08	ASOCIACIONES DE ELECTRICIDAD	08	08	08	08	08	08	08	08	08	08	08	08	08					
09	09/01/2010	09	ASOCIACIONES DE ELECTRICIDAD	09	09	09	09	09	09	09	09	09	09	09	09	09					
10	10/01/2010	10	ASOCIACIONES DE ELECTRICIDAD	10	10	10	10	10	10	10	10	10	10	10	10	10					
11	11/01/2010	11	ASOCIACIONES DE ELECTRICIDAD	11	11	11	11	11	11	11	11	11	11	11	11	11					
Total :													6.275.245,00	4.000.000,00	2.275.245,00	6.275.245,00	4.000.000,00	2.275.245,00	6.275.245,00	4.000.000,00	2.275.245,00

Handwritten signatures and initials in blue ink, including a large arrow pointing to the right and several smaller signatures.

Anexo I. Alterações orçamentais da receita

Handwritten signature and initials in blue ink, including a large stylized signature and several smaller initials.

PERÍODO : 2023/01/02 2023/12/31 TOTAL DE ALTERAÇÕES PERMUTATIVAS TOTAL DE ALTERAÇÕES MODIFICATIVAS 1 DO ANO CONTABILÍSTICO DE 2023 (ORÇAMENTO DO ANO : 2023)

Considerar os anos seguintes : Euros

Desagregar : S

Tipo de Visualização : TODAS AS RUBRICAS ORÇAMENTAIS

Rubricas [1]	Designação	Tipo [2]	Previsões Iniciais [3]	Alterações Orçamentais			Previsões corrigidas [7]=[3]+[4]+ [5]+[6]	Observações [8]
				Inscri./reforc. [4]	Dimin./anul. [5]	Créditos espec. [6]		
R1	Receita fiscal		692.656,00				692.656,00	
R11	Impostos diretos		692.656,00				692.656,00	
01	IMPOSTOS DIRECTOS		692.656,00				692.656,00	
0102	OUTROS		692.656,00				692.656,00	
010202	IMPOSTO MUNICIPAL SOBRE IMOVEIS		474.597,00				474.597,00	
010203	IMPOSTO UNICO DE CIRCULACAO		150.707,00				150.707,00	
010204	IMPOSTO MUNICIPAL SOBRE AS TRANSACOES		67.312,00				67.312,00	
010205	ONEROSAS DE IMOVEIS		10,00				10,00	
010207	DERRAMA		30,00				30,00	
01020701	IMPOSTOS ABOLIDOS		10,00				10,00	
01020702	CONTRIBUICAO AUTARQUICA		10,00				10,00	
01020703	IMPOSTO MUNICIPAL DE SISA		10,00				10,00	
04	IMPOSTO MUNICIPAL S/ VEICULOS		10,00				10,00	
R3	Taxas, multas e outras penalidades		88.088,00				88.088,00	
0401	TAXAS, MULTAS E OUTRAS PENALIDADES		88.088,00				88.088,00	
040123	TAXAS		81.928,00				81.928,00	
04012302	TAXAS ESPECIFICAS DAS AUTARQUIAS		81.928,00				81.928,00	
04012303	LOCAIS		1.895,00				1.895,00	
04012304	LOTEAMENTO E OBRAS		309,00				309,00	
04012305	Ocupacao da via publica		1.140,00				1.140,00	
04012306	ANIMAIS		4.973,00				4.973,00	
04012307	CACA E PESCA		55.419,00				55.419,00	
04012308	SANEAMENTO		1.777,00				1.777,00	
04012309	TAXA MUNICIPAL DE DIREITOS DE		16.415,00				16.415,00	
04012310	PASSAGEM (TMDP)		75,00				75,00	
04012311	OUTROS		23,00				23,00	
04012312	TAXA EMISSAO CERTIFICADO REGISTO		1.449,00				1.449,00	
04012313	TAXA DE GESTAO RESIDUOS TGR		100,00				100,00	
04012314	PUBLICIDADE		1,00				1,00	
04012315	CONTROLO METROLOGICO		14.767,00				14.767,00	
04012316	OUTRAS		1.233,00				1.233,00	
04012317	TAXAS DE SECRETARIA		10,00				10,00	
04012318	LICENCA DE VELOCIDADES		10,00				10,00	
04012319	EMOLUMENTOS NOTARIAIS		2.726,00				2.726,00	
04012320	EXECUCOES FISCAIS		10.788,00				10.788,00	
04012321	OUTRAS		6.160,00				6.160,00	
0402	MULTAS E OUTRAS PENALIDADES		1.069,00				1.069,00	
040201	JUROS DE MORA		414,00				414,00	
040202	JUROS COMPENSATORIOS		1.113,00				1.113,00	
040203	COIMAS E PENALIDADES POR		3.564,00				3.564,00	
040204	CONTRA-ORDENAÇÕES		3.564,00				3.564,00	
040205	MULTAS E PENALIDADES DIVERSAS		3.564,00				3.564,00	
040206	TAXAS DE RELAXE		426.416,00				426.416,00	
R4	Rendimentos de propriedade		426.416,00				426.416,00	
05	RENDIMENTOS DE PROPRIEDADE		426.416,00				426.416,00	
0502	JUROS - SOCIEDADES FINANCEIRAS		672,00				672,00	
050201	BANCOS E OUTRAS INSTITUICOES		672,00				672,00	
0503	FINANCEIRAS		1,00				1,00	
050301	JUROS- ADMINISTRAÇÕES PÚBLICAS		1,00				1,00	
050302	ADMINISTRACAO CENTRAL - ESTADO		1,00				1,00	
	Total		781.417,00				781.417,00	

(*) NOTAS:
(2) Tipo - campo de identif.
do tipo de alteração:
P se alteração permutativa
M se alteração modificativa

[Handwritten signatures and initials]

PERÍODO : 2023/01/02 2023/12/31 TOTAL DE ALTERAÇÕES PERMUTATIVAS TOTAL DE ALTERAÇÕES MODIFICATIVAS 1 DO ANO CONTABILÍSTICO DE 2023 (ORÇAMENTO DO ANO : 2023)

Tipo de Visualização : TODAS AS RUBRICAS ORÇAMENTAIS

Desagregar : S

Considerar os anos seguintes : Euros

Rubricas	Designação	Tipo	Previsões Iniciais	Alterações Orçamentais			Previsões corrigidas	Observações
				Inscri./reforc. (4)	Dimin./anul. (5)	Créditos espec. (6)		
(1)		(2)	(3)				(7)=(3)+(4)+(5)+(6)	(8)
0507	DIVIDENDOS E PARTICIPAÇÕES NOS LUCROS DE SOCIEDADES E QUASE-SOCIEDADES NÃO FINANCEIRAS		5.000,00				5.000,00	
050703	EMPRESAS PRIVADAS		5.000,00				5.000,00	
0509	PARTICIPAÇÕES NOS LUCROS DE ADMINISTRAÇÕES PÚBLICAS		10.000,00				10.000,00	
050999	OUTRAS		10.000,00				10.000,00	
0510	RENDAS		410.743,00				410.743,00	
051004	EDIFÍCIOS		35,00				35,00	
051099	OUTROS		410.708,00				410.708,00	
R5	Transferências e subsídios correntes		11.298.561,00				11.298.561,00	
R51	Transferências correntes		11.298.561,00				11.298.561,00	
R511	Administrações Públicas		11.298.561,00				11.298.561,00	
R5111	Administração Central -		11.075.218,00				11.075.218,00	
	Estado Português		11.075.218,00				11.075.218,00	
06	TRANSFERÊNCIAS CORRENTES		11.075.218,00				11.075.218,00	
0603	ADMINISTRAÇÃO CENTRAL		11.075.218,00				11.075.218,00	
060301	ESTADO		10.167.382,00				10.167.382,00	
06030101	FUNDO DE EQUILÍBRIO FINANCEIRO		8.984.135,00				8.984.135,00	
06030102	FUNDO SOCIAL MUNICIPAL		103.188,00				103.188,00	
06030103	PARTICIPAÇÃO FIXA NO IRS		1,00				1,00	
06030106	TRANSFERÊNCIA DE COMPETÊNCIAS - LEI 50/2018		1.019.928,00				1.019.928,00	
06030107	PARTICIPAÇÃO NO IVA ART. 26 A DA LEI 73/2013		59.590,00				59.590,00	
06030199	OUTRAS		540,00				540,00	
0603019901	TRANSPORTES ESCOLARES		10,00				10,00	
0603019902	MINISTÉRIO DA ADMINISTRAÇÃO INTERNA - ADMINISTRAÇÃO ELEITORAL		500,00				500,00	
0603019903	DIRECÇÃO GERAL DOS RECURSOS FLORESTAIS		10,00				10,00	
0603019904	DREN		10,00				10,00	
0603019999	OUTRAS		10,00				10,00	
060306	ESTADO- PARTICIPAÇÃO COMUNITÁRIA EM PROJECTOS CO-FINANCIADOS		907.836,00				907.836,00	
06030601	ESTAGIOS PROFISSIONAIS		12.000,00				12.000,00	
06030602	EQUIPA MULTIDISCIPLINAR - VINHAIS		180.000,00				180.000,00	
06030603	PROJETO PILOTO PREVENIR PARA MELHORAR VINHAIS		128.906,00				128.906,00	
R5112	OUTRAS		586.930,00				586.930,00	
	Administração Central -		211.492,00				211.492,00	
	Outras entidades		211.492,00				211.492,00	
06	TRANSFERÊNCIAS CORRENTES		211.492,00				211.492,00	
0603	ADMINISTRAÇÃO CENTRAL		211.492,00				211.492,00	
060307	SERVÍCIOS E FUNDOS AUTÓNOMOS		211.492,00				211.492,00	
06030701	TRANSFERÊNCIAS DE COMPETÊNCIAS - LEI 50/2018		1,00				1,00	
06030799	OUTRAS		211.491,00				211.491,00	
0603079901	IEFP - INSERÇÃO MAIS		200.000,00				200.000,00	
0603079902	IEFP - GIP		11.489,00				11.489,00	
0603079903	IEFP - ESTAGIOS PROFISSIONAIS		1,00				1,00	
	Total		12.493.869,00				12.493.869,00	

(*) NOTAS:

(2) Tipo - campo de identif.

do tipo de alteração:

P se alteração permutativa

M se alteração modificativa

ALTERAÇÕES ORÇAMENTAIS DA RECEITA
MUNICÍPIO DE VINHAIS

PERÍODO : 2023/01/02 2023/12/31 TOTAL DE ALTERAÇÕES PERMUTATIVAS TOTAL DE ALTERAÇÕES MODIFICATIVAS 1 DO ANO CONTABILÍSTICO DE 2023 (ORÇAMENTO DO ANO : 2023)

Desagregar : S Considerar os anos seguintes : Euros

Rubricas [1]	Designação [2]	Previsões iniciais [3]	Alterações Orçamentais			Previsões corrigidas [7]=[3]+[4]+ [5]+[6]	Observações [8]
			Inscri./reforç. [4]	Dimin./anul. [5]	Créditos espec. [6]		
R5113	0603079999 OUTROS 06 Segurança Social 0606 TRANSFERENCIAS CORRENTES 060601 SEGURANCA SOCIAL 060601 SISTEMAS DE SOLIDARIEDADE E SEGURANCA SOCIAL 06060101 COMISSAO DE PROTECCAO DE CRIANCAS E JOVENS EM PERIGO	1,00 11.850,00 11.850,00 11.850,00 11.850,00 11.850,00	1,00 1,00 1,00 1,00 1,00			1,00 11.850,00 11.850,00 11.850,00 11.850,00 11.850,00	
R5115	06 Administração Local 0605 TRANSFERENCIAS CORRENTES 060501 ADMINISTRAÇÃO LOCAL 06050101 ASSOCIACAO DESENVOLVIMENTO DA REGIAO DO ALTO TAMEGA - ADRAAT	1,00 1,00 1,00 1,00	1,00 1,00 1,00 1,00			1,00 1,00 1,00 1,00	
R6	Venda de bens e serviços 07 VENDA DE BENS E SERVIÇOS CORRENTES 0701 VENDA DE BENS 070103 PUBLICAÇÕES E IMPRESSOS 070105 BENS INUTILIZADOS 070110 DESPERDÍCIOS, RESÍDUOS E REFUGOS 07011001 SUCATA 07011099 OUTROS 070111 PRODUTOS ACABADOS E INTERMÉDIOS 07011102 AGUA 07011103 ELECTRICIDADE/ENERGIA 07011199 OUTROS 0701119901 AGUA 070199 OUTROS 0702 SERVIÇOS 070201 ALUGUER DE ESPAÇOS E EQUIPAMENTOS 070208 SERVIÇOS SOCIAIS, RECREATIVOS, CULTURAIS E DESPORTO 07020802 SERVIÇOS RECREATIVOS 0702080299 OUTROS 07020803 OUTROS 0702080399 OUTROS 070209 SERVIÇOS ESPECÍFICOS DAS AUTARQUIAS 07020901 SANEAMENTO 07020902 RESÍDUOS SÓLIDOS 07020904 TRABALHOS POR CONTA DE PARTICULARES 07020905 CEMITÉRIOS 07020906 MERCADOS E FEIRAS 07020999 OUTROS 0703 RENDAS 070301 HABITAÇÕES 07030101 CASAS DE HABITACAO 070302 EDIFÍCIOS 070399 OUTRAS 07039901 TAXA DE DISPONIBILIDADE 07039999 OUTRAS	545.131,00 545.131,00 168.736,00 1.575,00 10,00 769,00 759,00 10,00 165.801,00 165.481,00 135,00 185,00 185,00 581,00 151.957,00 4.940,00 23.523,00 22.753,00 22.753,00 770,00 770,00 123.494,00 4.508,00 108.367,00 4.169,00 440,00 6.000,00 10,00 224.438,00 8.360,00 8.360,00 36.304,00 179.774,00 179.346,00 428,00 59.170,00 59.170,00	545.131,00 545.131,00 168.736,00 1.575,00 10,00 769,00 759,00 10,00 165.801,00 165.481,00 135,00 185,00 185,00 581,00 151.957,00 4.940,00 23.523,00 22.753,00 22.753,00 770,00 770,00 123.494,00 4.508,00 108.367,00 4.169,00 440,00 6.000,00 10,00 224.438,00 8.360,00 8.360,00 36.304,00 179.774,00 179.346,00 428,00 59.170,00 59.170,00				
08	Outras receitas correntes OUTRAS RECEITAS CORRENTES	13.050.852,00				13.050.852,00	
	Total	13.050.852,00				13.050.852,00	

(*) NOTAS:
(2) Tipo - campo de identifi.
do tipo de alteração:
P se alteração permutativa
M se alteração modificativa

23
[Handwritten signature]

PERÍODO : 2023/01/02 2023/12/31 TOTAL DE ALTERAÇÕES PERMUTATIVAS TOTAL DE ALTERAÇÕES MODIFICATIVAS 1 DO ANO CONTABILÍSTICO DE 2023 (ORÇAMENTO DO ANO : 2023)

Tipo de Visualização : TODAS AS RUBRICAS ORÇAMENTAIS

Desagregar : S

Considerar os anos seguintes : Euros

Rubricas	Designação	Tipo	Previsões iniciais	Alterações Orçamentais			Previsões corrigidas [7]=[3]+[4]+ [5]+[6]	Observações
				Inscri./reforc. [4]	Dimin./anul. [5]	Créditos espec. [6]		
[1]		[2]	[3]				[7]	[8]
0801	OUTRAS		59.170,00				59.170,00	
080199	OUTRAS		59.170,00				59.170,00	
08019901	INDENIZACOES POR DETERIORACAO, ROUBO E EXTRAVIO DE BENS PATRIMONIAIS		10,00				10,00	
08019902	IND. ESTRAGOS PROVOCADOS P/OUTREM EM VIATURAS OU EM QUAL. OUTROS EQUIP. PERTENC. AUTARQUIAS LOCAIS		1.000,00				1.000,00	
08019903	IVA REEMBOLSADO		56.000,00				56.000,00	
08019904	IVA INVERSAO DA LIQUIDACAO		10,00				10,00	
08019999	DIVERSAS		2.150,00				2.150,00	
0801999999	OUTRAS		2.150,00				2.150,00	
R8	Venda de bens de investimento		61.346,00				61.346,00	
09	VENDAS DE BENS DE INVESTIMENTO		61.346,00				61.346,00	
0901	TERRENOS		266,00				266,00	
090110	FAMILIAS		266,00				266,00	
0902	HABITAÇÕES		60.193,00				60.193,00	
090210	FAMILIAS		60.193,00				60.193,00	
0903	EDIFÍCIOS		10,00				10,00	
090310	FAMILIAS		10,00				10,00	
0904	OUTROS BENS DE INVESTIMENTO		877,00				877,00	
090401	SOCIEDADES E QUASE-SOCIEDADES NÃO FINANÇEIRAS		867,00				867,00	
09040101	EQUIPAMENTO DE TRANSPORTE		867,00				867,00	
090410	FAMILIAS		10,00				10,00	
09041001	EQUIPAMENTO DE TRANSPORTE		10,00				10,00	
R9	Transparências e subsídios de capital		4.505.814,00				4.505.814,00	
R91	Transferências de capital		4.505.814,00				4.505.814,00	
R911	Administrações Públicas		4.505.814,00				4.505.814,00	
R9111	Administração Central		4.505.813,00				4.505.813,00	
10	Estado Português		4.505.813,00				4.505.813,00	
1003	TRANSFERÊNCIAS DE CAPITAL		4.505.813,00				4.505.813,00	
100301	ADMINISTRAÇÃO CENTRAL		2.316.497,00				2.316.497,00	
10030101	FUNDO DE EQUILIBRIO FINANCEIRO		998.237,00				998.237,00	
10030105	ARTIGO 35º. Nº. 5 DA LEI 73/2013		1.155.180,00				1.155.180,00	
10030106	TRANSFERENCIA DE COMPETENCIAS - LEI 50/2018		1,00				1,00	
10030199	OUTRAS		163.079,00				163.079,00	
1003019999	OUTRAS		163.079,00				163.079,00	
100307	ESTADO- PARTICIPAÇÃO COMUNITÁRIA EM PROJECTOS CO-FINANCIADOS		2.189.316,00				2.189.316,00	
R9112	Administração Central		1,00				1,00	
10	Outras entidades		1,00				1,00	
1003	TRANSFERÊNCIAS DE CAPITAL		1,00				1,00	
100308	ADMINISTRAÇÃO CENTRAL		1,00				1,00	
10030801	SERVIÇOS E FUNDOS AUTÓNOMOS		1,00				1,00	
10030801	TRANSFERENCIAS DE COMPETENCIAS - LEI 50/2018		1,00				1,00	
R10	Outras receitas de capital		1,00				1,00	
13	OUTRAS RECEITAS DE CAPITAL		1,00				1,00	
1301	OUTRAS		1,00				1,00	
Total			17.677.182,00				17.677.182,00	

(*) NOTAS:

(2) Tipo - campo de identifi.

do tipo de alteração:

P se alteração permutativa

M se alteração modificativa

ALTERAÇÕES ORÇAMENTAIS DA RECEITA
MUNICÍPIO DE VINHAIS

Pág. : 5

PERÍODO : 2023/01/02 2023/12/31 TOTAL DE ALTERAÇÕES PERMUTATIVAS TOTAL DE ALTERAÇÕES MODIFICATIVAS 1 DO ANO CONTABILÍSTICO DE 2023 (ORÇAMENTO DO ANO : 2023)

Desagregar : S Considerar os anos seguintes : Euros

Tipo de Visualização : TODAS AS RUBRICAS ORÇAMENTAIS

Rubricas (1)	Designação	Tipo (2)	Previsões iniciais (3)	Alterações Orçamentais			Previsões corrigidas (7)=[3]+(4)+ (5)+[6]	Observações (8)
				Inscri./reforç. (4)	Dimin./anul. (5)	Créditos espec. (6)		
R11	OUTRAS Reposições não abatidas aos pagamentos		1,00 500,00				1,00 500,00	
15	REPOSIÇÕES NÃO ABATIDAS NOS PAGAMENTOS		500,00				500,00	
1501	REPOSIÇÕES NÃO ABATIDAS NOS PAGAMENTOS		500,00				500,00	
150101	REPOSIÇÕES NÃO ABATIDAS NOS PAGAMENTOS		500,00				500,00	
R13	Receita com passivos financeiros		1,00				1,00	
12	PASSIVOS FINANCEIROS		1,00				1,00	
1206	EMPRÉSTIMOS A MÉDIO E LONGO PRAZOS		1,00				1,00	
120602	SOCIEDADES FINANCEIRAS		1,00				1,00	
R14	Saldo da Gerência Anterior - Operações Orçamentais	M		2.286.591,67			2.286.591,67	
16	SALDO DA GERÊNCIA ANTERIOR	M		2.286.591,67			2.286.591,67	
1601	SALDO ORÇAMENTAL	M		2.286.591,67			2.286.591,67	
160101	NA POSSE DO SERVIÇO	M		2.286.591,67			2.286.591,67	
Total			17.677.684,00				19.964.275,67	

(*) NOTAS:
(2) Tipo - campo de identif.

do tipo de alteração:

P se alteração permutativa

M se alteração modificativa

Anexo II. Alterações orçamentais da despesa



Handwritten signature and stamp in blue ink, including the number 55.

PERÍODO : 2023/01/02 2023/12/31 TOTAL DE ALTERAÇÕES PERMUTATIVAS 17 TOTAL DE ALTERAÇÕES MODIFICATIVAS 2 DO ANO CONTABILÍSTICO DE 2023 (ORÇAMENTO DO ANO : 2023)

Considerar os anos seguintes : Euros

Desagregar : S

Rubricas (1)	Designação	Tipo (2)	Dotações iniciais (3)	Alterações Orçamentais			Dotações corrigidas (7)=[3]+[4] +[5]+[6]	Observações (8)
				Inscr./reforços (4)	Dim./anulações (5)	Créditos espec. (6)		
D1	Despesas com o pessoal	P/M	5.499.840,00	400.700,00	464.800,00	5.435.740,00		
D11	Remunerações Certas e Permanentes	P/M	4.334.000,00	154.900,00	366.800,00	4.122.100,00		
01	ADMINISTRAÇÃO AUTARQUICA	P/M	4.334.000,00	154.900,00	366.800,00	4.122.100,00		
0102	CÂMARA MUNICIPAL	P/M	4.334.000,00	154.900,00	366.800,00	4.122.100,00		
01	DESPESAS COM O PESSOAL	P/M	4.334.000,00	154.900,00	366.800,00	4.122.100,00		
0101	REMUNERAÇÕES CERTAS E PERMANENTES	P/M	4.334.000,00	154.900,00	366.800,00	4.122.100,00		
010101	TITULARES DE ORGAOS DE SOBERANIA E MEMBROS DE ORGAOS AUTARQUICOS	P/M	140.000,00		27.000,00	113.000,00		
010104	PESSOAL DOS QUADROS- REGIME DE CONTRATO INDIVIDUAL DE TRABALHO	P	2.830.000,00	12.500,00	251.300,00	2.591.200,00		
01010401	PESSOAL EM FUNCOES	P	2.700.000,00		198.300,00	2.501.700,00		
01010402	ALTERACOES OBRIGATORIAS DE POSICIONAMENTO REMUNERATORIO	P	30.000,00	12.500,00		42.500,00		
01010403	ALTERACOES FACULTATIVAS DE POSICIONAMENTO REMUNERATORIO	P	50.000,00		49.000,00	1.000,00		
01010404	RECRUTAMENTO DE PESSOAL PARA NOVOS POSTOS DE TRABALHO	P	50.000,00		4.000,00	46.000,00		
010106	PESSOAL CONTRATADO A TERMO	P	40.000,00		38.000,00	2.000,00		
01010601	PESSOAL EM FUNCOES	P	20.000,00		19.000,00	1.000,00		
01010604	RECRUTAMENTO DE PESSOAL PARA NOVOS POSTOS DE TRABALHO	P	20.000,00		19.000,00	1.000,00		
010107	PESSOAL EM REGIME DE TAREFA OU AVENCA	P	170.000,00	100,00		170.100,00		
010108	PESSOAL AGUARDANDO APOSENTACAO	P/M	10.000,00	3.000,00	6.500,00	6.500,00		
010109	PESSOAL EM QUALQUER OUTRA SITUACAO	P	264.000,00	37.000,00	5.000,00	296.000,00		
01010901	OUTRO	P	264.000,00	37.000,00	5.000,00	296.000,00		
010111	REPRESENTAÇÃO	P	30.000,00		30.000,00	30.000,00		
010113	SUBSIDIO DE REFEIÇÃO	P	250.000,00	64.000,00	10.000,00	304.000,00		
010114	SUBSIDIOS DE FERIAS E NATAL	P	540.000,00		29.000,00	511.000,00		
01011401	SUBSIDIO DE FERIAS	P	270.000,00		8.000,00	262.000,00		
01011402	SUBSIDIO DE NATAL	P	270.000,00		21.000,00	249.000,00		
010115	REMUNERAÇÕES POR DOENÇA E MATERNIDADE/PATERNIDADE	P	60.000,00	38.300,00		98.300,00		
D12	Abonos Variáveis ou Eventuais	P/M	163.040,00	5.000,00	39.000,00	129.040,00		
01	ADMINISTRAÇÃO AUTARQUICA	P/M	163.040,00	5.000,00	39.000,00	129.040,00		
0101	ASSEMBLEIA MUNICIPAL	P	26.000,00		26.000,00	26.000,00		
01	DESPESAS COM O PESSOAL	P	26.000,00		26.000,00	26.000,00		
0102	ABONOS VARIÁVEIS OU EVENTUAIS	P	26.000,00		1.000,00	25.000,00		
010204	AJUDAS DE CUSTO	P	1.000,00		25.000,00	25.000,00		
010204	OUTROS SUPLEMENTOS E PREMIOS	P	25.000,00		25.000,00	25.000,00		
010213	SENHAS DE PRESENÇA	P	25.000,00		25.000,00	25.000,00		
01021303	CÂMARA MUNICIPAL	P/M	137.040,00	5.000,00	39.000,00	103.040,00		
01	DESPESAS COM O PESSOAL	P/M	137.040,00	5.000,00	39.000,00	103.040,00		
0102	ABONOS VARIÁVEIS OU EVENTUAIS	P/M	137.040,00	5.000,00	39.000,00	103.040,00		
010202	HORAS EXTRAORDINARIAS	P	40.000,00		15.000,00	25.000,00		
010204	AJUDAS DE CUSTO	P	45.000,00		13.000,00	32.000,00		
010205	ABONO PARA FALHAS	P	5.000,00		5.000,00	5.000,00		
010207	COLABORAÇÃO TÉCNICA E ESPECIALIZADA	P	10,00		10,00	10,00		
010208	SUBSIDIOS E ABONOS DE FIXAÇÃO, RESIDENCIA E ALOJAMENTO	P	10,00		10,00	10,00		
010211	SUBSIDIO DE TURNO	P	10,00		10,00	10,00		
	Total		4.450.030,00	154.900,00	394.800,00	4.210.130,00		

(*) NOTAS:
(2) Tipo - campo de identif. do tipo de alteração:
P se alteração permutativa
M se alteração modificativa

56
[Handwritten signature and initials]

PERÍODO : 2023/01/02 2023/12/31 TOTAL DE ALTERAÇÕES PERMUTATIVAS 17 TOTAL DE ALTERAÇÕES MODIFICATIVAS 2 DO ANO CONTABILÍSTICO DE 2023 (ORÇAMENTO DO ANO : 2023)

Tipo de Visualização : TODAS AS RUBRICAS ORÇAMENTAIS

Desagregar : S

Considerar os anos seguintes : Euros

Rubricas [1]	Designação	Tipo [2]	Dotações iniciais [3]	Alterações Orçamentais			Dotações corrigidas [7]=[3]+[4] +[5]+[6]	Observações [8]
				Inscr./reforços [4]	Dim./anulações [5]	Créditos espec. [6]		
010212	INDEMNIZACOES POR CESSACAO DE FUNCOES	P/M	10.000,00	5.000,00	4.000,00		11.000,00	
010213	OUTROS SUPLEMENTOS E PREMIOS	P	37.000,00		7.000,00		30.000,00	
01021302	OUTROS	P/M	30.000,00		7.000,00		23.000,00	
01021303	SENHAS DE PRESENÇA	P	7.000,00				7.000,00	
010214	OUTROS ABONOS EM NUMERARIO OU ESPECIE	P	10,00				10,00	
D13								
01	Segurança social	P/M	1.002.800,00	240.800,00	59.000,00		1.184.600,00	
0102	ADMINISTRACAO AUTARQUICA	P/M	1.002.800,00	240.800,00	59.000,00		1.184.600,00	
0103	CAMARA MUNICIPAL	P/M	1.002.800,00	240.800,00	59.000,00		1.184.600,00	
010301	DESPESAS COM O PESSOAL	P/M	1.002.800,00	240.800,00	59.000,00		1.184.600,00	
010302	SEGURANCA SOCIAL	P	1.002.800,00	240.800,00	4.000,00		1.184.600,00	
010303	ENCARGOS COM A SAUDE	P	130.000,00				126.000,00	
010304	OUTROS ENCARGOS COM A SAUDE	P	40.000,00				40.000,00	
010305	SUBSIDIO FAMILIAR A CRIANCAS E JOVENS	P/M	5.000,00	3.300,00			8.300,00	
01030501	OUTRAS PRESTAÇÕES FAMILIARES	P/M	1.500,00	5.000,00			6.500,00	
01030502	CONTRIBUIÇÕES PARA A SEGURANÇA SOCIAL	P/M	753.600,00	232.500,00	32.000,00		954.100,00	
01030501	ASSISTENCIA NA DOENCA DOS FUNCIONARIOS PUBLICOS (ADSE)	P/M	100,00				100,00	
01030502	SEGURANCA SOCIAL DO PESSOAL EM REGIME DE CONTRATO DE TRABALHO EM FUNCOES PUBLICAS (RCPFP)	P/M	747.500,00	232.500,00	32.000,00		948.000,00	
0103050201	CAIXA GERAL DE APOSENTACOES	P/M	487.500,00	97.500,00	32.000,00		553.000,00	
01030503	OUTROS	P/M	260.000,00	135.000,00			395.000,00	
010308	OUTRAS PENSÕES	P	6.000,00				6.000,00	
010309	OUTROS	P	2.700,00				2.700,00	
01030901	SEGUROS DE ACIDENTES DE TRABALHO E DOENÇAS PROFISSIONAIS	P	40.000,00				40.000,00	
01030902	OUTRAS DESPESAS DE SEGURANCA SOCIAL	P	35.000,00				35.000,00	
010310	EVENTUALIDADE	P	5.000,00		23.000,00		5.000,00	
01031001	MATERNIDADE, PATERNIDADE E ADOPCAO	P/M	30.000,00		23.000,00		7.000,00	
D2								
01	Aquisição de bens e serviços	P/M	4.686.263,00	1.554.441,67	710.624,00		5.530.080,67	
0101	ADMINISTRACAO AUTARQUICA	P/M	4.686.263,00	1.554.441,67	710.624,00		5.530.080,67	
02	ASSEMBLEIA MUNICIPAL	P/M	5.900,00				5.900,00	
0201	AQUISIÇÃO DE BENS E SERVIÇOS	P/M	5.900,00				5.900,00	
020121	AQUISIÇÃO DE BENS	P/M	600,00				600,00	
02012105	OUTROS BENS	P/M	600,00				600,00	
0202	OUTROS	P/M	5.300,00				5.300,00	
020213	AQUISIÇÃO DE SERVIÇOS	P/M	5.000,00				5.000,00	
020225	DESLAÇÕES E ESTADAS	P/M	300,00				300,00	
02022599	OUTROS SERVIÇOS	P/M	300,00				300,00	
0102	CAMARA MUNICIPAL	P/M	300,00				300,00	
02	AQUISIÇÃO DE BENS E SERVIÇOS	P/M	4.680.363,00	1.554.441,67	710.624,00		5.524.180,67	
0201	AQUISIÇÃO DE BENS	P/M	4.680.363,00	1.554.441,67	710.624,00		5.524.180,67	
020101	MATERIAS-PRIMAS E SUBSIDIARIAS	P/M	1.387.536,00	585.941,67	356.000,00		1.617.477,67	
020102	COMBUSTIVEIS E LUBRIFICANTES	P/M	140.036,00	100.000,00	213.000,00		27.036,00	
02010201	GASOLINA	P/M	358.000,00	225.000,00	10.000,00		573.000,00	
02010201		P/M	13.000,00				13.000,00	
Total			5.658.776,00	500.700,00	677.800,00		5.481.676,00	

(*) NOTAS:
(2) Tipo - campo de identifi.

do tipo de alteração:
P se alteração permutativa
M se alteração modificativa

ALTERAÇÕES ORÇAMENTAIS DA DESPESA
MUNICÍPIO DE VINHAIS

PERÍODO : 2023/01/02 2023/12/31 TOTAL DE ALTERAÇÕES PERMUTATIVAS 17 TOTAL DE ALTERAÇÕES MODIFICATIVAS 2 DO ANO CONTABILÍSTICO DE 2023 (ORÇAMENTO DO ANO : 2023)

Desagregar : 5 Considerar os anos seguintes : Euros

Rubricas [1]	Designação	Tipo [2]	Dotações iniciais [3]	Alterações Orçamentais			Dotações corrigidas [7]=[3]+[4] +[5]+[6]	Observações [8]
				Inscr./reforços [4]	Dim./anulações [5]	Créditos espec. [6]		
02010202	GASOLEO		235.000,00				235.000,00	
02010299	OUTROS	P/M	110.000,00	225.000,00	10.000,00		325.000,00	
020103	MUNIÇÕES, EXPLOSIVOS E ARTIFÍCIOS		500,00				500,00	
020104	LIMPEZA E HIGIENE	P	20.000,00	10.000,00			30.000,00	
020105	ALIMENTAÇÃO - REFEIÇÕES	P	60.000,00				60.000,00	
	CONFECCIONADAS							
020106	ALIMENTAÇÃO- GÉNEROS PARA CONFECCIONAR	P	4.000,00	3.000,00			1.000,00	
020107	VESTUÁRIO E ARTIGOS PESSOAIS	P/M	12.000,00	16.000,00			28.000,00	
020108	MATERIAL DE ESCRITÓRIO	P	22.000,00	3.000,00			25.000,00	
020109	PRODUTOS QUÍMICOS E FARMACÊUTICOS	M	25.000,00	8.000,00			17.000,00	
020111	MATERIAL DE CONSUMO CLÍNICO		9.000,00				9.000,00	
020112	MATERIAL DE TRANSPORTE- PEÇAS		45.000,00				45.000,00	
020114	OUTRO MATERIAL- PEÇAS		6.000,00				6.000,00	
020115	PREMIOS, CONDECORAÇÕES E OFERTAS	P	50.000,00	63.700,00			113.700,00	
020116	MERCADORIAS PARA VENDA		299.500,00				299.500,00	
02011601	AGUA		298.000,00				298.000,00	
02011603	OUTRAS		1.500,00				1.500,00	
020117	FERRAMENTAS E UTENSÍLIOS	P	30.000,00	10.000,00			40.000,00	
020118	LIVROS E DOCUMENTAÇÃO TÉCNICA	P	2.500,00	2.000,00			500,00	
020119	ARTIGOS HONORÍFICOS E DE DECORAÇÃO		1.000,00				1.000,00	
020120	MATERIAL DE EDUCAÇÃO, CULTURA E RECREIO		45.000,00				45.000,00	
020121	OUTROS BENS	P/M	258.000,00	158.241,67	110.000,00		306.241,67	
02012101	COMEMORAÇÕES DO FERIADO MUNICIPAL	P	10.000,00	6.000,00			4.000,00	
02012102	FEIRA DO FUMEIRO	P	32.000,00	21.000,00			11.000,00	
02012103	FEIRA/FESTA DA CASTANHA	P	25.000,00	10.000,00			15.000,00	
02012104	FESTA DA VILA		1.000,00				1.000,00	
02012105	OUTROS	P/M	190.000,00	148.241,67	75.000,00		263.241,67	
0202	AQUISIÇÃO DE SERVIÇOS	P/M	3.292.827,00	968.500,00	354.624,00		3.906.703,00	
020201	ENCARGOS DE INSTALAÇÕES	P/M	270.000,00	170.000,00	48.000,00		392.000,00	
020202	LIMPEZA E HIGIENE	P	50.000,00	10.000,00			60.000,00	
020203	CONSERVAÇÃO DE BENS		6.500,00				6.500,00	
020204	LOCALAÇÃO DE EDIFÍCIOS	P/M	60.000,00	10.000,00	50.000,00		120.000,00	
020208	LOCALAÇÃO DE OUTROS BENS		110.000,00				110.000,00	
020209	COMUNICAÇÕES	P/M	460.000,00	53.000,00	99.000,00		612.000,00	
020210	TRANSPORTES ESCOLARES	P/M	350.000,00	53.000,00	94.000,00		597.000,00	
02021001	TRANSPORTES - OUTROS	P	110.000,00	5.000,00			115.000,00	
02021002	REPRESENTAÇÃO DOS SERVIÇOS		3.000,00				3.000,00	
020211	SEGUROS	P	70.000,00	5.000,00			75.000,00	
020212	DESLOCAÇÕES E ESTADAS		8.500,00				8.500,00	
020213	ESTUDOS, PARCERES, PROJECTOS E CONSULTADORIA	P	3.000,00	2.500,00			5.500,00	
020214	FORMAÇÃO		10.000,00	3.000,00			13.000,00	
020215	SEMINÁRIOS, EXPOSIÇÕES E SIMILARES	M	1.000,00				1.000,00	
020216	PUBLICIDADE	M	40.000,00	15.000,00			55.000,00	
020217	VIGILÂNCIA E SEGURANÇA	P	2.500,00	3.000,00			5.500,00	
020218	ASSISTÊNCIA TÉCNICA	P	35.000,00	1.000,00			36.000,00	
020219	OUTROS TRABALHOS ESPECIALIZADOS	P	1.118.216,00	135.500,00	18.000,00		1.271.716,00	
020220	PREVENÇÃO DA FLORESTA CONTRA AGENTES BIOTÓXICOS E ABIÓTIOS	P/M	318.216,00				318.216,00	
02022001								
Total			8.430.992,00	1.246.641,67	1.030.300,00		8.647.333,67	

(*) NOTAS:
(2) Tipo - campo de identif. do tipo de alteração:
P se alteração permutativa
M se alteração modificativa

[Handwritten signatures and initials]

PERÍODO : 2023/01/02 2023/12/31 TOTAL DE ALTERAÇÕES PERMUTATIVAS 17 TOTAL DE ALTERAÇÕES MODIFICATIVAS 2 DO ANO CONTABILÍSTICO DE 2023 (ORÇAMENTO DO ANO : 2023)

Tipo de Visualização : TODAS AS RUBRICAS ORÇAMENTAIS

Desagregar : S

Considerar os anos seguintes : Euros

Rubricas	Designação	Tipo	Dotações iniciais	Alterações Orçamentais			Dotações corrigidas	Observações
				Inscr./reforços	Dim./anulações	Creditos espec.		
[1]		[2]	[3]	[4]	[5]	[6]	[7]=[3]+[4]+[5]+[6]	[8]
02022002	CONTROLO DA AGUA DO CONCELHO, EXPLORAÇÃO DA ETA DE VINHAIS, DESINFECÇÃO E EXPLORAÇÃO DE ETARS	P/M	550.000,00	30.000,00	18.000,00		562.000,00	
02022003	OUTROS	P/M	250.000,00	105.500,00			355.500,00	
020222	SERVIÇOS DE SAUDE	P/M	100,00				100,00	
020224	ENCARGOS DE COBRANÇA DE RECEITAS	P/M	20.000,00				20.000,00	
020225	OUTROS SERVIÇOS	P/M	935.011,00	573.000,00	127.124,00		1.380.887,00	
02022501	BOLETIM MUNICIPAL	P	30.000,00		10.000,00		20.000,00	
02022502	COMEMORAÇÕES DO FERiado MUNICIPAL	P	25.000,00		10.000,00		15.000,00	
02022503	D.R.E.N	P	1,00				1,00	
02022504	ILUMINACAO PUBLICA	P	200.000,00	26.000,00			226.000,00	
02022505	FEIRA DO FUMEIRO	P/M	250.000,00	339.000,00			589.000,00	
02022506	FEIRA/FESTA DA CASTANHA	P/M	170.000,00	80.000,00			250.000,00	
02022507	FESTA DA VILA	P	45.000,00		10.000,00		35.000,00	
02022508	ELABORACAO CADASTRO INFRAESTRUTURAS DOS SISTEMAS DE ABASTECIMENTO AGUA EM BAIXA E SANEAMENTO AGUAS RESIDUAIS	P	10,00				10,00	
02022509	ESPECTACULOS NO CENTRO CULTURAL	P	35.000,00	128.000,00	17.124,00		17.876,00	
02022599	OUTROS	P/M	180.000,00	34.388,00	80.000,00		228.000,00	
D3	Juros e outros encargos	P	34.388,00	3.124,00			37.512,00	
01	ADMINISTRACAO AUTARQUICA	P	34.388,00	3.124,00			37.512,00	
0102	CAMARA MUNICIPAL	P	34.388,00	3.124,00			37.512,00	
03	JUROS E OUTROS ENCARGOS	P	34.388,00	3.124,00			37.512,00	
0301	JUROS DA DIVIDA PÚBLICA	P	30.388,00	3.124,00			33.512,00	
030103	SOCIEDADES FINANCEIRAS- BANCOS E OUTRAS INSTITUIÇÕES FINANCEIRAS	P	30.388,00	3.124,00			33.512,00	
03010302	EMPRESTIMOS DE MEDIO E LONGO PRAZOS	P	30.388,00	3.124,00			33.512,00	
0302	OUTROS ENCARGOS CORRENTES DA DIVIDA PÚBLICA	P	500,00				500,00	
030201	DESPESAS DIVERSAS	P	500,00				500,00	
0304	JUROS TRIBUTARIOS	P	1.500,00				1.500,00	
030401	INDEMNIZATORIOS	P	1.500,00				1.500,00	
0305	OUTROS JUROS	P	1.000,00				1.000,00	
030502	OUTROS	P	1.000,00				1.000,00	
03050299	OUTROS	P	1.000,00				1.000,00	
0306	OUTROS ENCARGOS FINANCEIROS	P	1.000,00				1.000,00	
030601	OUTROS ENCARGOS FINANCEIROS	P/M	1.000,00				1.000,00	
D4	Transferências e subsídios correntes	P/M	2.598.941,00	1.107.296,00	412.996,00		3.293.241,00	
D41	Transferências correntes	P/M	2.212.941,00	1.021.296,00	397.600,00		2.836.637,00	
D411	Administrações Públicas	P/M	1.261.211,00	277.396,00	120.000,00		1.418.607,00	
D4112	Administração Central - Outras entidades	P/M	106.693,00				106.693,00	
01	ADMINISTRACAO AUTARQUICA	P/M	106.693,00				106.693,00	
0102	CAMARA MUNICIPAL	P	106.693,00				106.693,00	
04	TRANSFERENCIAS CORRENTES	P	106.693,00				106.693,00	
0403	ADMINISTRACAO CENTRAL	P	106.693,00				106.693,00	
040305	SERVIÇOS E FUNDOS AUTÓNOMOS	P/M	106.693,00				106.693,00	
D4115	Administração Local	P/M	1.154.518,00	277.396,00	120.000,00		1.311.914,00	
01	ADMINISTRACAO AUTARQUICA	P/M	1.154.518,00	277.396,00	120.000,00		1.311.914,00	
0102	CAMARA MUNICIPAL	P/M	1.154.518,00	277.396,00	120.000,00		1.311.914,00	
	Total		10.327.184,00	1.958.265,67	1.115.424,00		11.110.025,67	

(*) NOTAS:

(2) Tipo - campo de identifi.

do tipo de alteração:

P se alteração permutativa

M se alteração modificativa

PERÍODO : 2023/01/02 2023/12/31 TOTAL DE ALTERAÇÕES PERMUTATIVAS 17 TOTAL DE ALTERAÇÕES MODIFICATIVAS 2 DO ANO CONTABILÍSTICO DE 2023 (ORÇAMENTO DO ANO : 2023)

Desagregar : S Considerar os anos seguintes : Euros

Rubricas [1]	Designação	Tipo [2]	Dotações iniciais [3]	Alterações Orçamentais			Dotações corrigidas [7]=[3]+[4] +[5]+[6]	Observações [8]
				Inscr./reforços [4]	Dim./anulações [5]	Créditos espec. [6]		
04	TRANSFERÊNCIAS CORRENTES	P/M	1.154.518,00	277.396,00	120.000,00		1.311.914,00	
0405	ADMINISTRAÇÃO LOCAL	P/M	1.154.518,00	277.396,00	120.000,00		1.311.914,00	
040501	CONTINENTE	P/M	1.154.518,00	277.396,00	120.000,00		1.311.914,00	
04050102	FREGUESIAS	M	390.000,00	60.000,00			450.000,00	
04050104	ASSOCIACOES DE MUNICIPIOS	P/M	263.018,00	111.396,00	120.000,00		254.414,00	
0405010401	ASSOCIACAO NACIONAL DE MUNICIPIOS PORTUGUESES	P	4.424,00	396,00			4.820,00	
0405010402	ASSOCIACAO DE MUNICIPIOS DA TERRA FRIA TRANSMONTANA		85.000,00				85.000,00	
0405010403	ASSOCIACAO DOS ELEITOS DA MONTANHA		850,00				850,00	
0405010404	ASSOCIACAO DAS CIDADES AMURALHADAS		300,00				300,00	
0405010405	AGRUPAMENTO EUROPEU DE COOPERACAO TERRITORIAL DUERO		1.000,00				1.000,00	
0405010406	COMUNIDADE INTERMUNICIPAL DA TERRA DE TRAS OS MONTES - CIM	P/M	170.268,00	111.000,00	120.000,00		161.268,00	
0405010407	AGENCIA DE ENERGIA DE TRAS OS MONTES		1,00				1,00	
0405010408	ASSOCIACAO NACIONAL ASSEMBLEIAS MUNICIPAIS		1.175,00				1.175,00	
04050106	REGIOES DE TURISMO		1.500,00				1.500,00	
0405010601	PORTOENORTE		1.500,00				1.500,00	
04050108	OUTROS	P	500.000,00	106.000,00			606.000,00	
0405010801	RESIDUOS DO NORDESTE EIM	P	500.000,00	106.000,00			606.000,00	
D412	Entidades do Setor Não Lucrativo	P/M	300.000,00	432.050,00			732.050,00	
01	ADMINISTRACAO AUTARQUICA		300.000,00	432.050,00			732.050,00	
0102	CAMARA MUNICIPAL	P/M	300.000,00	432.050,00			732.050,00	
04	TRANSFERÊNCIAS CORRENTES	P/M	300.000,00	432.050,00			732.050,00	
0407	INSTITUIÇÕES SEM FINS LUCRATIVOS	P/M	300.000,00	432.050,00			732.050,00	
040701	INSTITUIÇÕES SEM FINS LUCRATIVOS	P/M	300.000,00	432.050,00			732.050,00	
D413	Familias	P/M	500.000,00	231.000,00	277.600,00		453.400,00	
01	ADMINISTRACAO AUTARQUICA		500.000,00	231.000,00	277.600,00		453.400,00	
0102	CAMARA MUNICIPAL	P/M	500.000,00	231.000,00	277.600,00		453.400,00	
04	TRANSFERÊNCIAS CORRENTES	P/M	500.000,00	231.000,00	277.600,00		453.400,00	
0408	FAMILIAS	P/M	500.000,00	231.000,00	277.600,00		453.400,00	
040802	OUTRAS	P/M	500.000,00	231.000,00	277.600,00		453.400,00	
04080201	PROGRAMAS OCUPACIONAIS	P/M	300.000,00	196.000,00	150.000,00		346.000,00	
04080202	OUTROS	P/M	200.000,00	35.000,00	127.600,00		107.400,00	
D414	Outras	P/M	151.730,00	80.850,00			232.580,00	
01	ADMINISTRACAO AUTARQUICA		151.730,00	80.850,00			232.580,00	
0102	CAMARA MUNICIPAL	P/M	151.730,00	80.850,00			232.580,00	
04	TRANSFERÊNCIAS CORRENTES	P/M	151.730,00	80.850,00			232.580,00	
0401	SOCIEDADES E QUASE-SOCIEDADES NÃO FINANCEIRAS	P/M	151.730,00	80.850,00			232.580,00	
040102	PRIVADAS	P/M	151.730,00	80.850,00			232.580,00	
04010201	ORGANIZACAO DOS PRODUTORES PECUARIOS PARA DEFESA SANITARIA DO CONCELHO DE VINHAIS	M	115.000,00	55.900,00			170.900,00	
04010202	ARBOREA - ASSOCIACAO FLORESTAL DA TERRA FRIA TRANSMONTANA	M	10.000,00	8.000,00			18.000,00	
04010203	ASSOCIACAO DE CRIADORES DE BOVINOS DE RACA MIRANDESA		7.500,00				7.500,00	
Total			12.414.202,00	2.962.611,67	1.573.024,00		13.803.789,67	

(*) NOTAS:
(2) Tipo - campo de identif. do tipo de alteração:
P se alteração permutativa
M se alteração modificativa

[Handwritten signatures and initials]

PERÍODO : 2023/01/02 2023/12/31 TOTAL DE ALTERAÇÕES PERMUTATIVAS 17 TOTAL DE ALTERAÇÕES MODIFICATIVAS 2 DO ANO CONTABILÍSTICO DE 2023 (ORÇAMENTO DO ANO : 2023)

Tipo de Visualização : TODAS AS RUBRICAS ORÇAMENTAIS

Desagregar : S

Considerar os anos seguintes : Euros

Rubricas [1]	Designação	Tipo [2]	Dotações iniciais [3]	Alterações Orçamentais			Dotações corrigidas [7]=[3]+[4] +[5]+[6]	Observações [8]
				Inscr./reforços [4]	Dim./anulações [5]	Créditos espec. [6]		
D42	04010204 ASSOCIACAO NACIONAL DE PRODUTORES DE SUINOS DE RACA BISARA	P	17.500,00	16.950,00			34.450,00	
	04010205 QUALIFICA	P/M	1.730,00	86.000,00	15.396,00		1.730,00	
	01 Subsidios Correntes	P/M	386.000,00	86.000,00	15.396,00		456.604,00	
	0102 ADMINISTRACAO AUTARQUICA	P/M	386.000,00	86.000,00	15.396,00		456.604,00	
	05 CAMARA MUNICIPAL	P/M	386.000,00	86.000,00	15.396,00		456.604,00	
	0501 SUBSIDIOS	P/M	342.000,00	76.000,00			418.000,00	
	050101 SOCIEDADES E QUASE-SOCIEDADES NÃO FINANCEIRAS	P/M	342.000,00	76.000,00			418.000,00	
	05010101 EMPRESAS PUBLICAS MUNICIPAIS E INTERMUNICIPAIS	P/M	342.000,00	76.000,00			418.000,00	
	0501010101 PROURIS/EMPRESA MUNICIPAL DE DESENVOLVIMENTO RURAL DE VINHAIS	P/M	270.000,00				270.000,00	
	0501010102 CARNES DE VINHAIS LDA	P/M	72.000,00	76.000,00	15.396,00		148.000,00	
	0508 FAMILIAS	P/M	44.000,00	10.000,00	15.396,00		38.604,00	
	050803 OUTRAS	P/M	44.000,00	10.000,00	15.396,00		38.604,00	
D5	Outras despesas correntes	P/M	91.100,00	15.500,00	10.000,00		96.600,00	
	01 ADMINISTRACAO AUTARQUICA	P/M	91.100,00	15.500,00	10.000,00		96.600,00	
	0102 CAMARA MUNICIPAL	P/M	91.100,00	15.500,00	10.000,00		96.600,00	
	06 OUTRAS DESPESAS CORRENTES	P/M	91.100,00	15.500,00	10.000,00		96.600,00	
	0602 IMPostos E TAXAS	P/M	65.100,00	15.500,00	10.000,00		70.600,00	
	060201 IMPostos E TAXAS PAGOS PELA AUTARQUIA LOCAL	P/M	65.000,00	15.500,00	10.000,00		70.500,00	
	06020101 TAXA DE GESTAO DE RESIDUOS - TGR	M	15.000,00		10.000,00		5.000,00	
	0602010199 OUTRAS	P/M	50.000,00	15.500,00			65.500,00	
	06020102 RESTITUICAO DE IMPostos OU TAXAS COBRADAS		100,00				100,00	
	060203 OUTRAS		26.000,00				26.000,00	
	06020301 OUTRAS RESTITUICOES		1.000,00				1.000,00	
	06020302 IVA - PAGO		3.000,00				3.000,00	
	06020304 SERVIÇOS BANCARIOS		14.000,00				14.000,00	
	06020305 OUTRAS		8.000,00				8.000,00	
D6	Aquisição de bens de capital	P/M	4.169.471,00	1.268.650,00	654.700,00		4.783.421,00	
	01 ADMINISTRACAO AUTARQUICA	P/M	4.169.471,00	1.268.650,00	654.700,00		4.783.421,00	
	0102 CAMARA MUNICIPAL	P/M	4.169.471,00	1.268.650,00	654.700,00		4.783.421,00	
	07 AQUISIÇÃO DE BENS DE CAPITAL	P/M	4.169.471,00	1.268.650,00	654.700,00		4.783.421,00	
	0701 INVESTIMENTOS	P/M	4.169.471,00	1.268.650,00	654.700,00		4.783.421,00	
	070101 TERRENOS	M	12.000,00				12.000,00	
	07010101 HABITAÇÕES	M	21.000,00	91.100,00			112.100,00	
	070102 CONSTRUCAO	M	21.000,00	91.100,00			112.100,00	
	07010201 REPARACAO E BENEFICIACAO	M	21.000,00	91.100,00			112.100,00	
	07010203 EDIFICIOS	P/M	21.000,00	359.000,00	216.500,00		1.816.753,00	
	070103 INSTALAÇÕES DE SERVIÇOS	P/M	166.000,00	17.000,00	85.000,00		98.000,00	
	07010301 INSTALAÇÕES DESPORTIVAS E RECREATIVAS	P	190.000,00		18.000,00		172.000,00	
	07010302 MERCADOS E INSTALAÇÕES DE FISCALIZAÇÃO SANITÁRIA		18.000,00				18.000,00	
	07010303 ESCOLAS	M	870.655,00	337.000,00	113.500,00		1.207.655,00	
	07010305 OUTROS	P/M	429.598,00	5.000,00	375.600,00		321.098,00	
	070104 CONSTRUÇÕES DIVERSAS	P/M	1.942.909,00	580.000,00			2.147.309,00	
	Total		14.617.785,00	3.531.161,67	1.814.920,00		16.334.026,67	

(*) NOTAS:

(2) Tipo - campo de identifi.

do tipo de alteração:

P se alteração permutativa

M se alteração modificativa

ALTERAÇÕES ORÇAMENTAIS DA DESPESA
MUNICÍPIO DE VINHAIS

PERÍODO : 2023/01/02 2023/12/31 TOTAL DE ALTERAÇÕES PERMUTATIVAS 17 TOTAL DE ALTERAÇÕES MODIFICATIVAS 2 DO ANO CONTABILÍSTICO DE 2023 (ORÇAMENTO DO ANO : 2023)

Desagregar : 5 Considerar os anos seguintes : Euros

Rubricas [1]	Designação	Tipo [2]	Dotações iniciais [3]	Alterações Orçamentais			Dotações corrigidas [7]=[3]+[4] +[5]+[6]	Observações [8]
				Inscr./reforços [4]	Dim./anulações [5]	Créditos espec. [6]		
07010401	VIADUTOS, ARRUMAMENTOS E OBRAS COMPLEMENTARES	P/M	533.250,00	35.000,00	161.100,00		407.150,00	
07010402	SISTEMAS DE DRENAGEM DE ÁGUAS RESIDUAIS	P	177.000,00		35.000,00		142.000,00	
07010403	ESTACÕES DE TRATAMENTO DE ÁGUAS RESIDUAIS	M	30.000,00				30.000,00	
07010404	ILUMINAÇÃO PÚBLICA	P	40.000,00	10.000,00			50.000,00	
07010405	PARQUES E JARDINS	P	35.000,00	150.000,00			185.000,00	
07010406	INSTALACOES DESPORTIVAS E RECREATIVAS	P	118.000,00	500,00			118.500,00	
07010407	CAPTACAO E DISTRIBUICAO DE AGUA VIACAO RURAL	P/M	184.772,00	50.000,00	50.000,00		184.772,00	
07010408	SINALIZACAO E TRANSITO	M	273.192,00	78.500,00	10.000,00		341.692,00	
07010409	CEMITERIOS	P/M	28.000,00	95.000,00			123.000,00	
07010412	OUTROS	P/M	201.134,00	74.000,00	30.000,00		245.134,00	
07010413	PARQUES DE ESTACIONAMENTO	P/M	322.561,00	87.000,00	89.500,00		320.061,00	
0701041301	LAVADOUROS	P	1.000,00				1.000,00	
0701041303	PONTES E PONTOES	P	5.000,00				5.000,00	
0701041304	MATERIAL DE TRANSPORTE	P/M	84.500,00	87.000,00	60.000,00		24.500,00	
0701041399	OUTRO	P	232.061,00		29.500,00		289.561,00	
070106	EQUIPAMENTO DE INFORMÁTICA	P	115.000,00	82.000,00	28.600,00		168.400,00	
070107	SOFTWARE INFORMÁTICO	P	115.000,00	82.000,00	28.600,00		168.400,00	
070108	EQUIPAMENTO ADMINISTRATIVO	P	115.000,00	82.000,00	28.600,00		168.400,00	
070109	EQUIPAMENTO BÁSICO	P	115.000,00	82.000,00	28.600,00		168.400,00	
070110	FERRAMENTAS E UTENSÍLIOS	P	20.000,00				20.000,00	
070111	ARTIGOS E OBJECTOS DE VALOR	P	25.000,00		9.000,00		16.000,00	
070112	OUTROS INVESTIMENTOS	P/M	15.000,00				15.000,00	
070115	OUTROS	P/M	215.000,00	28.000,00	243.000,00		243.000,00	
D7	Transferências e subsídios de capital	P/M	70.000,00	1.000,00	25.000,00		45.000,00	
D71	Transferências de capital	P/M	2.000,00				3.000,00	
D711	Administrações Públicas	P/M	57.309,00	127.550,00			184.859,00	
D7115	Administração Local	P/M	285.012,00	251.730,00	61.730,00		475.012,00	
01	ADMINISTRACAO AUTARQUIA	P/M	285.012,00	251.730,00	61.730,00		475.012,00	
0102	CAMARA MUNICIPAL	P/M	115.012,00	251.730,00			366.742,00	
08	TRANSFERÊNCIAS DE CAPITAL	P/M	115.012,00	251.730,00			366.742,00	
0805	CONTINENTE	P/M	115.012,00	251.730,00			366.742,00	
080501	FREGUESIAS	P/M	115.012,00	251.730,00			366.742,00	
08050102	ASSOCIACOES DE MUNICIPIOS	P/M	115.012,00	251.730,00			366.742,00	
08050104	ASSOCIACAO DE MUNICIPIOS DA TERRA	M	100.000,00	250.000,00			350.000,00	
0805010401	FRIA TRANSMONTANA	P	10,00				10,00	
08050106	REGIOES DE TURISMO	P	1,00				1,00	
0805010601	PORTOENORTE	P	1,00				1,00	
08050108	OUTROS	P	15.001,00	1.730,00			16.731,00	
0805010801	RESIDUOS DO NORDESTE EIM	P	1,00				1,00	
0805010802	COMUNIDADE INTERMUNICIPAL TERRA TRAS OS MONTES - CIM	P	15.000,00	1.730,00			16.730,00	
D712	Entidades do Setor não Lucrativo	P/M	150.000,00		61.730,00		88.270,00	
01	ADMINISTRACAO AUTARQUIA	P/M	150.000,00		61.730,00		88.270,00	
	Total		17.195.015,00	4.601.441,67	2.253.120,00		19.543.336,67	

(*) NOTAS:
(2) Tipo - campo de identif. do tipo de alteração:
P se alteração permutativa
M se alteração modificativa

[Handwritten signatures and initials in blue ink]

PERÍODO : 2023/01/02 2023/12/31 TOTAL DE ALTERAÇÕES PERMUTATIVAS 17 TOTAL DE ALTERAÇÕES MODIFICATIVAS 2 DO ANO CONTABILÍSTICO DE 2023 (ORÇAMENTO DO ANO : 2023)

Tipo de Visualização : TODAS AS RUBRICAS ORÇAMENTAIS

Desagregar : S

Considerar os anos seguintes : Euros

Rubricas [1]	Designação	Tipo [2]	Dotações iniciais [3]	Alterações Orçamentais			Dotações corrigidas [7]=[3]+[4] +[5]+[6]	Observações [8]
				Inscr./reforços [4]	Dim./anulações [5]	Créditos espec. [6]		
0102	CÂMARA MUNICIPAL	P/M	150.000,00		61.730,00		88.270,00	
08	TRANSFERÊNCIAS DE CAPITAL	P/M	150.000,00		61.730,00		88.270,00	
0807	INSTITUIÇÕES SEM FINS LUCRATIVOS	P/M	150.000,00		61.730,00		88.270,00	
080701	INSTITUIÇÕES SEM FINS LUCRATIVOS	P/M	150.000,00		61.730,00		88.270,00	
B714	Outras		20.000,00				20.000,00	
01	ADMINISTRAÇÃO AUTARQUICA		20.000,00				20.000,00	
0102	CÂMARA MUNICIPAL		20.000,00				20.000,00	
08	TRANSFERÊNCIAS DE CAPITAL		20.000,00				20.000,00	
0801	SOCIEDADES E QUASE-SOCIEDADES NÃO FINANCEIRAS		20.000,00				20.000,00	
080102	PRIVADAS		20.000,00				20.000,00	
08010201	ASSOCIAÇÃO NACIONAL DE PRODUTORES DE SUINOS DA RAÇA BÍSARA		20.000,00				20.000,00	
D8	Outras despesas de capital		6.500,00				6.500,00	
01	ADMINISTRAÇÃO AUTARQUICA		6.500,00				6.500,00	
0102	CÂMARA MUNICIPAL		6.500,00				6.500,00	
11	OUTRAS DESPESAS DE CAPITAL		6.500,00				6.500,00	
1102	DIVERSAS		6.500,00				6.500,00	
110201	RESTITUIÇÕES		500,00				500,00	
110299	OUTRAS		6.000,00				6.000,00	
11029901	INDEMNIZAÇÕES		6.000,00				6.000,00	
D9	Despesa com ativos financeiros		107.679,00				107.679,00	
01	ADMINISTRAÇÃO AUTARQUICA		107.679,00				107.679,00	
0102	CÂMARA MUNICIPAL		107.679,00				107.679,00	
09	ATIVOS FINANCEIROS		107.679,00				107.679,00	
0909	OUTROS ATIVOS FINANCEIROS		107.679,00				107.679,00	
090905	ADMINISTRAÇÃO PÚBLICA - ADMINISTRAÇÃO CENTRAL - ESTADO		107.679,00				107.679,00	
D10	Despesa com passivos financeiros		198.490,00				198.490,00	
01	ADMINISTRAÇÃO AUTARQUICA		198.490,00				198.490,00	
0102	CÂMARA MUNICIPAL		198.490,00				198.490,00	
10	PASSIVOS FINANCEIROS		198.490,00				198.490,00	
1006	EMPRÉSTIMOS A MÉDIO E LONGO PRAZOS		198.490,00				198.490,00	
100603	SOCIEDADES FINANCEIRAS- BANCOS E OUTRAS INSTITUIÇÕES FINANCEIRAS		198.490,00				198.490,00	
Total			17.677.684,00	4.601.441,67	2.314.850,00		19.964.275,67	

(*) NOTAS:
(2) Tipo - campo de identif.

do tipo de alteração:
P se alteração permutativa
M se alteração modificativa

Anexo III. Alterações ao plano plurianual

Handwritten signature and initials in blue ink, including a large stylized signature and the word 'leis' written vertically.

PERÍODO : 2023/01/02 2023/12/31

TOTAL DE ALTERAÇÕES PERMUTATIVAS 14 TOTAL DE ALTERAÇÕES MODIFICATIVAS 2 DO ANO CONTABILÍSTICO DE 2023

Objetivo	Número do projeto Código Ano Tipo Número [2]	Descrição Designação do projeto [3]	Classificação	Datas		2023 Dot. atual [6] Dot. corrigida [7]	Pagamentos Períodos seguintes					Modificação (+/-) [13] = [7] - [6]			
				Início [4]	Fim [5]		2024 [8]	2025 [9]	2026 [10]	2027 [11]	Outros [12]				
													Euros		
1.		FUNCOES GERAIS													
1.1.		SERVICOS GERAIS DE ADMINISTRACAO PUBLICA													
1.1.1.		ADMINISTRACAO GERAL													
1.1.1.1.		INSTALACAO DE SERVICOS MUNICIPAIS													
1.1.1.1.1.	02	2021 A 2	0102/02010202	2021/01/01	2027/12/31	836.216,00	958.216,00								122.000,00
1.1.1.1.1.1.	02	2022 A 1	0102/02010201	2022/01/01	2027/12/31	836.216,00	958.216,00								122.000,00
1.1.1.1.1.1.1.	03	2022 A 2	0102/020201	2022/01/01	2027/12/31	836.216,00	958.216,00								122.000,00
1.1.1.1.1.1.1.1.	04	2022 A 4	0102/02022001	2022/01/01	2027/12/31	235.000,00	235.000,00								122.000,00
2.		FUNCOES SOCIAIS													
2.1.		EDUCACAO													
2.1.1.		ENSINO NAO SUPERIOR													
2.1.1.1.		ENSINO BASICO													
2.1.1.1.1.	01	2021 A 16	0102/02021001	2021/01/01	2027/12/31	456.693,00	415.693,00								28.480,00
2.1.1.1.1.1.	02	2022 A 5	0102/040305	2022/05/01	2027/12/31	456.693,00	415.693,00								-41.000,00
2.3.		Seguranca e açao sociais													
2.3.2.		Açao social													
2.3.2.1.	01	2023 A 1	0102/050803	2023/01/01	2027/12/31	4.000,00	4.000,00								112.604,00
2.4.		HABITACAO E SERVICOS COLECTIVOS													
2.4.1.	01	2021 A 3	0102/050803	2021/01/01	2027/12/31	1.388.010,00	1.500.614,00								-5.396,00
2.4.1.1.	01	2022 A 3	0102/050803	2022/01/01	2027/12/31	40.000,00	34.604,00								-5.396,00
2.4.3.		SANEAMENTO													
2.4.3.1.	01	2021 A 5	0102/0405010801	2021/01/01	2027/12/31	500.000,00	606.000,00								106.000,00
2.4.4.	01	2021 A 6	0102/02022002	2021/01/01	2027/12/31	500.000,00	606.000,00								106.000,00
2.4.4.1.	02	2021 A 7	0102/02011601	2021/01/01	2027/12/31	848.010,00	860.010,00								12.000,00
2.4.4.2.	03	2021 A 8	0102/02022508	2021/01/01	2027/12/31	550.000,00	562.000,00								12.000,00
2.5.		SERVICOS CULTURAIS, RECREATIVOS E RELIGIOSOS													
2.5.1.	01	2021 A 9	0102/02012101	2021/01/01	2027/12/31	116.000,00	72.876,00								-43.124,00
2.5.1.1.	01	2021 A 9	0102/02022502	2021/01/01	2027/12/31	116.000,00	72.876,00								-43.124,00
2.5.1.1.1.	02	2021 A 10	0102/02012104	2021/01/01	2027/12/31	10.000,00	4.000,00								-6.000,00
2.5.1.1.1.1.	02	2021 A 10	0102/02022507	2021/01/01	2027/12/31	25.000,00	15.000,00								-10.000,00
2.5.1.1.1.1.1.	03	2021 A 11	0102/02022509	2021/01/01	2027/12/31	1.000,00	1.000,00								-10.000,00
3.		FUNCOES ECONOMICAS													
3.2.		INDUSTRIA E ENERGIA													
3.2.1.	01	2021 A 12	0102/02022504	2021/01/01	2027/12/31	677.000,00	1.103.000,00								426.000,00
3.2.1.1.	01	2021 A 13	0102/02022505	2021/01/01	2027/12/31	200.000,00	226.000,00								26.000,00
3.4.		COMERCIO E TURISMO													
3.4.2.	01	2021 A 13	0102/02012102	2021/01/01	2027/12/31	200.000,00	226.000,00								26.000,00
3.4.2.1.	01	2021 A 13	0102/02022505	2021/01/01	2027/12/31	477.000,00	877.000,00								400.000,00
3.4.2.1.1.	02	2021 A 14	0102/02012103	2021/01/01	2027/12/31	477.000,00	877.000,00								400.000,00
3.4.2.1.1.1.	02	2021 A 14	0102/02022506	2021/01/01	2027/12/31	32.000,00	11.000,00								-21.000,00
3.4.2.1.1.1.1.	01	2021 A 13	0102/02022505	2021/01/01	2027/12/31	250.000,00	589.000,00								339.000,00
3.4.2.1.1.1.1.1.	01	2021 A 13	0102/02022505	2021/01/01	2027/12/31	25.000,00	27.000,00								2.000,00
3.4.2.1.1.1.1.1.1.	02	2021 A 14	0102/02022506	2021/01/01	2027/12/31	170.000,00	250.000,00								80.000,00
3.4.2.1.1.1.1.1.1.1.	02	2021 A 14	0102/02022506	2021/01/01	2027/12/31	170.000,00	250.000,00								80.000,00

[Handwritten signature and initials]

PERÍODO : 2023/01/02 2023/12/31

TOTAL DE ALTERAÇÕES PERMUTATIVAS 14 TOTAL DE ALTERAÇÕES MODIFICATIVAS 2 DO ANO CONTABILÍSTICO DE 2023

Tipo de Visualização : TODAS AS RUBRICAS ORÇAMENTARIAS

Identif. Obj. : CLASSIFICADOR FUNCIONAL

Tipo de Plano : PLANO ATIVIDADES MUNICIPAL

Tipo de Rubrica : CLASSIFICAÇÃO ORÇAMENTAL/ECONOMICA

Euros

Objetivo [11]	Número do projeto Código Ano Tipo Numero [12]	Descrição Designação do projeto [13]	Classificação	Início [14]	Fim [15]	2023		Pagamentos					Modificação (+/-) [13] = [7] - [6]
						Doc. atual [16]	Doc. corrigida [17]	2024 [8]	2025 [9]	2026 [10]	2027 [11]	Outros [12]	
4.		Outras funções				783.406,00	1.087.926,00	930,60	2.329,80	3.729,00	5.170,60	304.520,00	
4.1.		Operações da dívida autárquica				30.388,00	33.512,00					3.124,00	
4.1.0.	01	Operações da dívida autárquica	0102/03010302	2021/01/01	2027/12/31	30.388,00	33.512,00	930,60	2.329,80	3.729,00	5.170,60	3.124,00	
4.2.		JUROS DE EMPRESTIMOS DE MEDIO E LONGO PRAZO				753.018,00	1.054.414,00	930,60	2.329,80	3.729,00	5.170,60	301.396,00	
4.2.0.	01	Transferências entre administrações	0102/0405010401	2023/01/01	2027/12/31	753.018,00	1.054.414,00	930,60	2.329,80	3.729,00	5.170,60	301.396,00	
4.2.0.	02	ASSOCIAÇÃO DE MUNICÍPIOS DA TERRA FRIA	0102/0405010402	2023/01/01	2027/12/31	65.000,00	85.000,00					396,00	
4.2.0.	03	ASSOCIAÇÃO DOS ELEITOS DE MONTAÑA	0102/0405010403	2023/01/01	2027/12/31	850,00	850,00						
4.2.0.	04	ASSOCIAÇÃO DAS CIDADES AMURALHADAS	0102/0405010404	2023/01/01	2027/12/31	300,00	300,00						
4.2.0.	05	AGRUPAMENTO EUROPEU DE COOPERACAO TERRITORIAL	0102/0405010405	2023/01/01	2027/12/31	1.000,00	1.000,00						
4.2.0.	06	DISEÑO											
4.2.0.	07	COMUNIDADE INTERMUNICIPAL DA TERRA DE TRAS OS MONTES - CIM	0102/0405010406	2023/01/01	2027/12/31	170.268,00	161.268,00	930,60	2.329,80	3.729,00	5.170,60	-9.000,00	
4.2.0.	08	AGENCIA DE ENERGIA DE TRAS OS MONTES	0102/0405010407	2023/01/01	2027/12/31	1,00	1,00						
4.2.0.	09	ASSOCIACAO RACIONAL DE ASSEMBLEIAS	0102/0405010408	2023/01/01	2027/12/31	1.175,00	1.175,00					60.000,00	
4.2.0.	10	TRANSFERENCIAS COBERTAS PARA AS FREGUESIAS	0102/04050102	2023/01/01	2027/12/31	390.000,00	450.000,00					250.000,00	
4.2.0.	10	TRANSFERENCIAS CAPITAL PARA AS FREGUESIAS	0102/08050102	2023/01/01	2027/12/31	100.000,00	350.000,00					250.000,00	
Total :						4.261.325,00	5.142.325,00					881.000,00	

TOTAL DE ALTERAÇÕES PERMUTATIVAS 8 TOTAL DE ALTERAÇÕES MODIFICATIVAS 2 DO ANO CONTABILÍSTICO DE 2023

PERÍODO : 2023/01/02 2023/12/31

Objetivo	Número do projeto	Descrição	Classificação	Datas		Pagamentos					Modificação (+/-)		
				Início	Fim	Períodos seguintes							
						2023	2024	2025	2026	2027		Outros	
[1]	[2]	[3]	[4]	[5]	[6]	[7]	[8]	[9]	[10]	[11]	[12]	[13] = [7] - [6]	
1.		FUNCOES GERAIS DE ADMINISTRACAO PUBLICA											
1.1.		SERVICOS GERAIS DE ADMINISTRACAO PUBLICA											
1.1.1.		ADMINISTRACAO GERAL											
1.1.1.1.		INSTALACAO DE SERVICOS MUNICIPAIS											
1.1.1.1.1.	01	EDIFICIO DOS PACOS DO CONCELHO -EFICIENCIA ENERGETICA	0102/07010301	2002/01/01	2027/12/31	829.886,00	712.786,00						-117.100,00
1.1.1.1.1.	02	EDIFICIO ONDE FUNCIONAM OS ARMAZENS E OFICINAS DAS CAMARA	0102/07010301	2002/01/01	2027/12/31	30.000,00	40.000,00						10.000,00
1.1.1.1.1.	03	EQUIPAMENTO ADMINISTRATIVO	0102/070109	2002/01/01	2027/12/31	15.000,00	15.000,00						5.000,00
1.1.1.1.1.	04	REPARACAO DE MAQUINAS	0102/07011002	2002/01/01	2027/12/31	60.000,00	65.000,00						5.000,00
1.1.1.1.1.	05	EQUIPAMENTO BASICO	0102/07011002	2002/10/01	2027/12/31	40.000,00	63.000,00						23.000,00
1.1.1.1.1.	06	FERRAMENTAS E UTENSILIOS	0102/070111	2004/01/01	2027/12/31	70.000,00	45.000,00						-25.000,00
1.1.1.1.1.	08	ARTIGOS E OBJECTOS DE VALOR	0102/070112	2007/01/01	2027/12/31	2.000,00	3.000,00						1.000,00
1.1.1.1.1.	01	CASA MORTUARIA	0102/0701041399	2016/01/01	2025/12/31	20.000,00	1.000,00						-19.000,00
1.1.1.1.1.	01	EDIFICIO DE CIDADANIA	0102/07010301	2017/01/01	2024/01/01	76.000,00	6.000,00						-70.000,00
1.1.1.1.1.	01	BENEFICIACAO DE EDIFICIOS MUNICIPAIS	0102/07010301	2018/01/01	2027/12/31	20.000,00	27.000,00						7.000,00
1.1.1.1.1.	02	BENEFICIACAO DO QUARTEL DA GHR DE VINHAIS	0102/07010307	2020/07/01	2025/12/31	271.886,00	193.386,00						-78.500,00
1.1.1.1.1.	02	BENEFICIACAO DO QUARTEL DA GHR EM REBODELLO	0102/07010307	2020/07/01	2025/12/31	10.000,00	10.000,00						
1.1.1.1.1.	01	REQUALIFICACAO NA PRAÇA DO MUNICIPIO	0102/07010307	2022/01/01	2023/12/31	15.000,00	15.000,00						
1.1.1.1.2.		INFORMATICACAO DE SERVICOS MUNICIPAIS											
1.1.1.1.2.	01	AQUISICAO DE COMPUTADORES E OUTRO EQUIPAMENTO DE INFORMATICA	0102/070107	2002/01/01	2027/12/31	45.000,00	36.000,00						-9.000,00
1.1.1.2.	02	SOFTWARE INFORMATICO	0102/070108	2003/01/01	2027/12/31	15.000,00	15.000,00						
1.1.1.2.	01	REDES WI-FI DO MUNICIPIO	0102/070108	2018/01/01	2027/12/31	10.000,00	1.000,00						-9.000,00
1.1.1.3.		MATERIAL DE TRANSPORTE											
1.1.1.3.	01	REPARACAO DE VIATURAS	0102/07010602	2002/01/01	2027/12/31	115.000,00	168.400,00						53.400,00
1.1.1.3.	01	AQUISICAO DE UMA VIATURA DE TRACAO	0102/07010602	2021/01/01	2023/12/31	45.000,00	1.400,00						-43.600,00
1.1.1.3.	01	AQUISICAO DE VIATURAS	0102/07010602	2022/05/01	2023/12/31	40.000,00	137.000,00						97.000,00
2.		FUNCOES SOCIAIS											
2.1.		EDUCACAO											
2.1.1.		ENSINO NAO SUPERIOR											
2.1.1.1.		EDUCACAO PRE ESCOLAR											
2.1.1.1.1.	01	EQUIPAMENTO BASICO	0102/07010305	2002/01/01	2027/12/31	1.000,00	1.000,00						
2.1.1.1.1.	02	BENEFICIACAO DE JARDINS DE INFANCIA	0102/07010305	2012/01/01	2027/12/31	20.000,00	20.000,00						
2.1.1.1.2.		ENSINO BASICO											
2.1.1.1.2.	01	EQUIPAMENTO BASICO	0102/07011002	2002/01/01	2027/12/31	4.000,00	4.000,00						
2.1.1.1.2.	05	BENEFICIACAO DE EDIFICIOS ESCOLARES	0102/07010305	2011/07/01	2027/12/31	20.000,00	25.000,00						5.000,00
2.1.1.1.2.	01	CONSTRUCAO DO CENTRO ESCOLAR/REQUALIFICACAO DA ESC. D. AFONSO III	0102/07010305	2016/01/01	2024/12/31	422.000,00	754.000,00						332.000,00
2.1.1.1.2.	02	CONSTRUCAO DO PAVILHAO E REMODELACAO DO EDIFICIO ESCOLAR EM REBODELLO	0102/07010305	2016/01/01	2024/12/31	227.970,00	227.970,00						
2.1.1.1.2.	02	BENEFICIACAO DE EDIFICIO ESCOLAR NA Povoacao DE SALGUEIROS	0102/07010305	2017/01/01	2025/12/31	1.000,00	1.000,00						
2.1.1.1.2.	03	BENEFICIACAO DO EDIFICIO ESCOLAR NA Povoacao DE ENHEDA	0102/07010305	2017/01/01	2025/12/31	1.000,00	1.000,00						
2.1.1.1.2.	02	BENEFICIACAO DA ESCOLA DE SAO CIBRAO	0102/07010305	2018/01/01	2025/12/31	1.000,00	1.000,00						
2.1.1.1.2.	03	EDIFICIO DA ESCOLA E CASA DO PROFESSOR EM PACO	0102/07010305	2019/01/01	2025/12/31	6.000,00	6.000,00						
2.1.1.1.2.	04	BENEFICIACAO DA ESCOLA DE VILAR DE OSSOS	0102/07010305	2019/01/01	2025/12/31	1.000,00	1.000,00						
2.1.1.1.2.	05	BENEFICIACAO DA ESCOLA DE LAGARELHOS	0102/07010305	2020/01/01	2025/12/31	1.000,00	1.000,00						
2.1.1.1.2.	06	BENEFICIACAO DA ESCOLA PRIMARIA DE SANTANHA	0102/07010305	2019/01/02	2023/12/31	9.840,00	9.840,00						
2.1.1.1.2.	08	BENEFICIACAO DA ESCOLA DE MOMENTA-CENTRO DE ATIVIDADES DA NATUREZA	0102/07010305	2019/01/01	2024/12/31	154.845,00	154.845,00						
2.1.1.2.	01	BENEFICIACAO DA ESCOLA DE RIO DE FORMOS	0102/07010305	2022/01/01	2025/12/31	1.000,00	1.000,00						
2.1.1.2.	01	BENEFICIACAO DA ESCOLA DE MARS	0102/07010305	2023/01/01	2025/12/31	1.000,00	1.000,00						
2.1.1.2.	01	BENEFICIACAO DA ESCOLA DE VILIA BOA	0102/07010305	2023/01/01	2025/12/31	1.000,00	1.000,00						

Handwritten signatures and initials in blue ink, including a large signature at the bottom right and smaller initials throughout the table area.

ALTERAÇÕES AO PLANO PLURIANUAL
MUNICÍPIO DE VINHAIS

TOTAL DE ALTERAÇÕES PERMITIVATIVAS 8 TOTAL DE ALTERAÇÕES MODIFICATIVAS 2 DO ANO CONTABILÍSTICO DE 2023

PERÍODO : 2023/01/02 2023/12/31

Identif. Obj. : CLASSIFICADOR FUNCIONAL Tipo de Plano : PLANO PLURIANUAL DE INVESTIMENTOS Tipo de Rubrica : CLASSIFICAÇÃO ORÇÂNICA/ECONÓMICA Euros

Objetivo	Número do projeto		Descrição	Classificação	Datas		Pagamentos					Modificação (+/-)		
	Código	Ano			Tipo	Número	Início	Fim	Períodos seguintes					
									2023	2024	2025		2026	2027
[1]	[2]	[3]	[4]	[5]	[6]	[7]	[8]	[9]	[10]	[11]	[12]	[13] = [7] - [6]		
2.4.6.1.	01	2004	I 17	HIGIENE PÚBLICA	0102/0701041399	2004/01/01	2027/12/31	26.000,00						
2.4.6.1.	01	2004	I 17	REMODELACAO DE SAMPITARIOS PUBLICOS	0102/0701041399	2004/01/01	2027/12/31	6.000,00						
2.4.6.1.	03	2012	I 91	BENEFICACAO DO CAMIL/GARTIL MUNICIPAL	0102/0701041399	2012/10/01	2027/12/31	15.000,00						
2.4.6.1.	01	2015	I 40	CONSTRUCAO E BENEFICACAO DE LAVADOUROS	0102/0701041303	2015/10/01	2027/12/31	5.000,00						
2.4.6.2.	01	2002	I 75	CEMITERIOS	0102/07010412	2002/01/01	2027/12/31	202.134,00					44.000,00	
2.4.6.2.	01	2002	I 75	CONSERVACAO E REPARACAO DE CEMITERIOS	0102/07010412	2002/01/01	2027/12/31	15.000,00						
2.4.6.2.	02	2007	I 9	AQUISICAO DE TERREOS	0102/070101	2007/01/01	2023/12/31	1.000,00						
2.4.6.2.	06	2011	I 18	CEMTERIO DE VINHAIS	0102/07010412	2011/07/01	2024/12/31	121.134,00						
2.4.6.2.	01	2019	I 19	AMPLIACAO DO CEMTERIO DA ERMIDA	0102/07010412	2019/01/01	2025/12/31	5.000,00						
2.4.6.2.	02	2019	I 20	AMPLIACAO DO CEMTERIO DE VALPACO	0102/07010412	2019/01/01	2025/12/31	5.000,00						
2.4.6.2.	01	2021	I 5	AMPLIACAO DO CEMTERIO DE HUNES	0102/07010412	2021/01/01	2025/12/31	5.000,00						
2.4.6.2.	02	2021	I 6	AMPLIACAO DP CEMTERIO DE CELAS	0102/07010412	2021/01/01	2025/12/31	64.000,00					-15.000,00	
2.4.6.2.	01	2023	I 18	AMPLIACAO DO CEMTERIO FRESULFE	0102/07010412	2023/01/01	2025/12/31	30.000,00					44.000,00	
2.4.6.4.	01	2002	I 258	PLANEJAMENTO FLORESTAL	0102/07010405	2002/01/01	2027/12/31	41.000,00					150.000,00	
2.4.6.4.	01	2002	I 258	CRIACAO DE ESPACOS VERDES E PARQUES FLORESTAIS	0102/07010405	2002/01/01	2027/12/31	15.000,00						
2.4.6.4.	02	2004	I 25	AQUISICAO DE MOBILIARIO URBANO	0102/0701002	2004/01/01	2027/12/31	5.000,00						
2.4.6.4.	03	2007	I 12	AQUISICAO DE TERREOS	0102/070101	2007/01/01	2027/12/31	1.000,00						
2.4.6.4.	05	2012	I 33	AMPLIACAO E BENEFICACAO DO PARQUE BIOLÓGICO	0102/07010405	2012/01/01	2027/12/31	20.000,00					150.000,00	
2.5.				SERVICOS CULTURAIS, RECREATIVOS E RELIGIOSOS				400.712,00					-89.500,00	
2.5.1.				CULTURA				91.712,00					-72.000,00	
2.5.1.	06	2013	I 17	CENTRO DE INTERPRETACAO DO DIABO E DA MORTE	0102/07010307	2013/01/01	2023/12/31	9.712,00						
2.5.1.	01	2023	I 19	BENEFICACAO DO POSTO DO PINHEIRO	0102/07010307	2023/01/01	2024/12/31	10.000,00						
2.5.2.				DEPORTO, RECREIO E LAZER				309.000,00					-17.500,00	
2.5.2.	04	2010	I 24	BENEFICACAO DO COMPLEXO DAS PISCINAS	0102/07010302	2010/09/27	2027/12/31	170.000,00						
2.5.2.	06	2012	I 36	BENEFICACAO DE INSTALACOES DESPORTIVAS	0102/07010406	2012/01/01	2027/12/31	5.000,00						
2.5.2.	07	2012	I 89	BENEFICACAO DO ESTADIO MUNICIPAL DE VINHAIS	0102/07010406	2012/07/01	2027/12/31	70.000,00						
2.5.2.	02	2015	I 6	BENEFICACAO DO ESTADIO DE FUTEBOL DE REBORDELO	0102/07010406	2015/01/01	2027/12/31	30.000,00					500,00	
2.5.2.	02	2019	I 46	BENEFICACAO DA PRAIA FLUVIAL DA PONTE DE SOEIRA	0102/07010406	2019/07/01	2023/12/31	6.000,00						
2.5.2.	01	2020	I 1	CONSTRUCAO DO CENTRO DE CONVIVIO NA POVOACAO DA QUADRA	0102/07010406	2020/01/01	2027/12/31	1.000,00						
2.5.2.	01	2021	I 2	BENEFICACAO DA PRAIA DO RIO RABAÇAL	0102/07010406	2021/01/01	2027/12/31	6.000,00					-18.000,00	
2.5.2.	01	2023	I 20	CONSTRUCAO DE UM PAVILHAO MULTIFUNCOES	0102/07010302	2023/01/01	2027/12/31	2.000,00						
2.5.2.	02	2023	I 21	PERCURSOS PEDESTRES	0102/0701041399	2023/01/01	2027/12/31	1.000,00						
3.				FUNCOES ECONOMICAS				1.198.003,00					58.900,00	
3.1.				AGRICULTURA, PECUARIA, SILVICULTURA, CACA E PESCA				192.000,00					22.000,00	
3.1.1.				PROTECCAO CIVIL - BOMBEIROS				37.000,00					32.000,00	
3.1.1.1.	01	2002	I 101	PROGRAMA DE LINA-ESTRUTURAS NO AMBITO DA PRESERVACAO DA FLORESTA CONTRA INCENDIOS	0102/0701041399	2002/01/01	2027/12/31	10.000,00						
3.1.1.1.	02	2009	I 41	CONSTRUCAO E MANTENCAO DE PONTOS DE AGUA PARA COMBATE A INCENDIOS	0102/0701041399	2009/01/01	2027/12/31	15.000,00					32.000,00	
3.1.1.1.	01	2023	I 22	AQUISICAO DE RESERVATORIOS DE AGUA NO COMBATE A INCENDIOS	0102/07011002	2023/01/01	2023/12/31	12.000,00						
3.1.2.				CAMINHOS RURAIS E AGRICOLAS				155.000,00					-10.000,00	
3.1.2.1.	01	2002	I 108	BENEFICACAO DE CAMINHOS RURAIS E AGRICOLAS	0102/07010408	2002/01/01	2027/12/31	85.000,00						
3.1.2.1.	01	2018	I 12	BENEFICACAO DO CAMINHO RURAL DA PORTELA DA VILA A EN 103	0102/07010408	2018/01/01	2025/12/31	30.000,00					-10.000,00	
3.1.2.1.	04	2019	I 27	CAMINHO RURAL DE LIGACAO DE PRADA AO PARQUE BIOLÓGICO	0102/07010408	2019/01/01	2027/12/31	5.000,00						
3.1.2.1.	05	2021	I 9	CAMINHO RURAL DE ACESSO DA EN 103 A NOSSA SENHORA DA PENHA DE FRANCA EM REBORDELO	0102/07010408	2021/07/01	2025/12/31	25.000,00						
3.1.2.1.	01	2023	I 23	CAMINHO RURAL DE PENSO A ESTRADA MUNICIPAL 308	0102/07010408	2023/01/01	2023/12/31	5.000,00						

63

PERÍODO : 2023/01/02 2023/12/31

TOTAL DE ALTERAÇÕES PERMUTATIVAS 8 TOTAL DE ALTERAÇÕES MODIFICATIVAS 2 DO ANO CONTABILÍSTICO DE 2023

Tipo de Visualização : TODAS AS RUBRICAS ORÇAMENTAIS

Identif. Obj. : CLASSIFICADOR FUNCIONAL

Tipo de Plano : PLANO PLURIANUAL DE INVESTIMENTOS

Tipo de Rubrica : CLASSIFICAÇÃO ORÇÂNICA/ECONÔMICA

Euros

Objetivo	Número do projeto Código Ano Tipo Número	Descrição	Designação do projeto	Classificação	Datas		2023		Pagamentos					Outros (12)	Modificação (+/-)
					Início	Fim	Dot. atual	Dot. corrigida	2024	2025	2026	2027			
(1)	(2)	(3)	(4)	(5)	(6)	(7)	(8)	(9)	(10)	(11)	(12)	(13) = (7) - (6)			
3.1.2.	02	2023 I 24	CAMINHO RURAL AGRICULTURA A MURCOS	0102/07010408	2023/01/01	2023/12/31	5.000,00	5.000,00					7.500,00		
3.2.			INDUSTRIA E ENERGIA				98.061,00	105.561,00					10.000,00		
3.2.1.			INDICAÇÃO PÚBLICA				40.000,00	50.000,00					10.000,00		
3.2.1.	01	2002 I 109	APLICAÇÃO DA REDE PÚBLICA - EFICIÊNCIA ENERGÉTICA	0102/07010404	2002/01/01	2027/12/31	40.000,00	50.000,00							
3.2.2.			INDUSTRIA				58.061,00	55.561,00					-2.500,00		
3.2.2.	02	2012 I 45	APLICAÇÃO DA ZONA INDUSTRIAL E CONSTRUÇÃO DE INFRAESTRUTURAS	0102/07010439	2012/01/01	2027/12/31	53.061,00	50.561,00					-2.500,00		
3.2.2.			TRANSPORTES E COMUNICAÇÕES				5.000,00	5.000,00					-12.600,00		
3.2.2.	03	2012 I 46	TRANSPORTES E COMUNICAÇÕES	0102/070101	2012/01/01	2027/12/31	5.000,00	5.000,00					-12.600,00		
3.3.			TRANSPORTES RODOVIÁRIOS				764.942,00	752.342,00					-126.100,00		
3.3.1.			UBRANTZADO				539.250,00	413.150,00					5.000,00		
3.3.1.1.	01	2002 I 114	ARRUMAMENTOS NA VILA INCLUINDO PASSEIOS E MUROS	0102/07010401	2002/01/01	2027/12/31	100.000,00	105.000,00							
3.3.1.1.	02	2002 I 124	BENEFICIAÇÃO CONSERVAÇÃO E AMPLIAÇÃO DE ARRUMAMENTOS	0102/07010401	2002/01/01	2027/12/31	160.000,00	160.000,00							
3.3.1.1.	03	2002 I 126	AQUISIÇÃO DE TERREJOS	0102/070101	2002/01/01	2027/12/31	1.000,00	1.000,00							
3.3.1.1.	04	2016 I 19	REGULATIZAÇÃO DO ESPAÇO PÚBLICO NA ZONA CENTRAL DE VIHARIS	0102/07010401	2016/01/01	2023/12/31	5.000,00	5.000,00							
3.3.1.1.	06	2016 I 26	ARRUMAMENTOS EM REPODELO CENTRAL DE VIHARIS	0102/07010401	2016/07/01	2025/12/31	20.300,00	20.300,00							
3.3.1.1.	11	2016 I 31	ARRUMAMENTOS NOS SALGUEIROS	0102/07010401	2016/10/01	2024/12/31	10.000,00	10.000,00							
3.3.1.1.	02	2018 I 16	ENTRADA SUDOESTE/PARQUE DE JOGOS E LAZER	0102/07010401	2018/01/01	2023/12/31	7.000,00	7.000,00							
3.3.1.1.	03	2018 I 17	SINALÉTICA DE ARRUMAMENTOS NO CONCELHO	0102/07010409	2018/01/01	2027/12/31	5.000,00	5.000,00							
3.3.1.1.	02	2019 I 29	REGULATIZAÇÃO DA ZONA JUNTO AO CENTRO NA HOIHERTA	0102/07010401	2019/01/01	2024/12/31	10.000,00	10.000,00							
3.3.1.1.	01	2021 I 4	ARRUMAMENTOS EM HUZELO DE BAIXO	0102/07010401	2021/01/01	2024/12/31	2.000,00	32.000,00					30.000,00		
3.3.1.1.	01	2022 I 7	ARRUMAMENTOS EM BENCHAS JUNTAS	0102/07010401	2022/01/01	2024/12/31	75.000,00	5.000,00					-70.000,00		
3.3.1.1.	01	2023 I 25	ARRUMAMENTOS EM CURVOS	0102/07010401	2023/01/01	2024/12/31	10.000,00	10.000,00							
3.3.1.1.	02	2023 I 26	REGULATIZAÇÃO DA ZONA ENVOLVENTE A ESCOLA DE MELHE	0102/07010401	2023/01/01	2024/12/31	20.000,00	20.000,00							
3.3.1.1.	03	2023 I 27	ARRUMAMENTOS EM FALGUEIRAS	0102/07010401	2023/01/01	2024/12/31	113.950,00	22.850,00					-91.100,00		
3.3.1.2.	01	2002 I 139	BENEFICIAÇÃO E REPARAÇÃO DA REDE VIÁRIA MUNICIPAL	0102/07010408	2002/01/01	2027/12/31	223.692,00	337.192,00					113.500,00		
3.3.1.2.	02	2002 I 144	CONSTRUÇÃO DE PONTES E PONTEÕES	0102/070104304	2002/01/01	2027/12/31	110.000,00	110.000,00							
3.3.1.2.	03	2002 I 146	AQUISIÇÃO DE TERREJOS	0102/070101	2002/01/01	2027/12/31	5.000,00	5.000,00							
3.3.1.2.	01	2018 I 19	SINALIZAÇÃO DAS VIAS MUNICIPAIS	0102/07010409	2018/01/01	2027/12/31	1.000,00	1.000,00							
3.3.1.2.	01	2021 I 7	BENEFICIAÇÃO DA EM 511-TROÇO ENTRE SÃO JOMIL E VALE DE ARREIRO	0102/07010408	2021/07/01	2024/12/31	20.000,00	115.000,00					95.000,00		
3.3.1.2.	01	2023 I 28	REPARAÇÃO DA PONTE DAS HINAS EM HUZELO DE BAIXO	0102/070104304	2023/01/01	2024/12/31	79.500,00	19.500,00					-60.000,00		
3.3.1.2.	02	2023 I 29	BENEFICIAÇÃO DA ESTRADA SÃO CIBRÃO A CELAS	0102/07010408	2023/01/01	2024/12/31	1.000,00	79.500,00					78.500,00		
3.3.1.2.	03	2023 I 30	BENEFICIAÇÃO DA ESTRADA DE TRINCHERAS SANDIM	0102/07010408	2023/01/01	2024/12/31	1.000,00	1.000,00							
3.3.1.2.	04	2023 I 31	BENEFICIAÇÃO DA ESTRADA SEIXAS COMTM	0102/07010408	2023/01/01	2024/12/31	1.000,00	1.000,00							
3.3.1.3.	02	2018 I 20	TRANSPORTES	0102/07010439	2018/01/01	2027/12/31	1.000,00	1.000,00							
3.3.1.3.	02	2018 I 3	CONSTRUÇÃO E BENEFICIAÇÃO DE ABRIGOS ESTACIONAMENTO	0102/0701041301	2018/01/01	2027/12/31	1.000,00	1.000,00							
3.3.1.4.	02	2014 I 3	BENEFICIAÇÃO PARQUE DE ESTACIONAMENTO	0102/0701041301	2014/01/01	2027/12/31	143.000,00	185.000,00					42.000,00		
3.4.			COMÉRCIO E TURISMO				19.000,00	19.000,00							
3.4.1.	01	2002 I 311	BENEFICIAÇÃO DO PAVILÃO MULTIFUNOS, E	0102/07010303	2002/01/01	2027/12/31	18.000,00	18.000,00							
3.4.1.	01	2018 I 21	ESPAÇOS EXTERIORES	0102/070101	2018/01/01	2027/12/31	1.000,00	1.000,00							
3.4.2.	01	2002 I 159	AQUISIÇÃO DE TERREJOS	0102/070101	2002/01/01	2027/12/31	124.000,00	166.000,00					42.000,00		
3.4.2.	01	2002 I 159	REPARAÇÃO DE IGREJAS SANTUÁRIOS CAPELAS E NICHOS	0102/07010307	2002/01/01	2027/12/31	40.000,00	82.000,00					42.000,00		

ALTERAÇÕES AO PLANO PLURIANUAL
MUNICÍPIO DE VINHAIS

PERÍODO : 2023/01/02 2023/12/31 TOTAL DE ALTERAÇÕES PERMUTATIVAS # TOTAL DE ALTERAÇÕES MODIFICATIVAS 2 DO ANO CONTABILÍSTICO DE 2023

Objetivo [1]	Número do projeto		Descrição	Classificação	Datas		Pagamentos					Modificação (+/-)			
	Código	Ano			Tipo	Número	Início	Fim	Períodos seguintes						
									2023	2024	2025		2026	2027	Outros
3.4.2.	02	2002	I	314	0102/07010409	2002/01/01	2027/12/31	Dot., atual [6]	Dot., corrigida [7]	2024 [8]	2025 [9]	2026 [10]	2027 [11]	Outros [12]	[13] = [7] - [6]
3.4.2.	01	2017	I	11	0102/0701041399	2017/01/01	2027/12/31	3.000,00	3.000,00						
3.4.2.	01	2018	I	22	0102/0701041399	2018/01/01	2024/12/31	1.000,00	1.000,00						
3.4.2.	01	2022	I	9	0102/0701041399	2022/05/01	2024/12/31	10.000,00	10.000,00						
4.					ADAPTAÇÃO DA ESCOLA PRIMARIA DE SANDIM A ALBERGUE DE PEREGRINOS			70.000,00	70.000,00						
4.1.					Outras funções			198.490,00	198.490,00						
4.1.0.					Operações da dívida autárquica			198.490,00	198.490,00						
4.1.0.	01	2017	I	12	Operações da dívida autárquica			198.490,00	198.490,00						
					AMORTIZAÇÃO DE EMPRESTIMOS DE MEDIO E LONGO PRAZO			198.490,00	198.490,00						
Total :								4.367.961,00	4.981.911,00						613.950,00

(Handwritten signatures and initials)

ALTERAÇÕES AO PLANO PLURIANUAL
MUNICÍPIO DE VINHAIS

PERÍODO : 2023/01/02 2023/12/31 TOTAL DE ALTERAÇÕES PERMUTATIVAS 14 TOTAL DE ALTERAÇÕES MODIFICATIVAS 2 DO ANO CONTABILÍSTICO DE 2023

Objetivo	Número do projeto	Descrição	Classificação	Datas		Pagamentos				Modificação (+/-)			
				Início	Fim	Períodos seguintes							
						2023	2024	2025	2026		2027	Outros	
[11]	Código Ano Tipo Número [12]	Designação do projeto [13]	[3]	[4]	[5]	Doc. atual [6]	Doc. corrigida [7]	[8]	[9]	[10]	[11]	[12]	[13] = [7] - [6]
1.		FUNCOES GERAIS											122.000,00
1.1.		SERVICOS GERAIS DE ADMINISTRACAO PUBLICA											122.000,00
1.1.1.		ADMINISTRACAO GERAL											122.000,00
1.1.1.1.		INSTALACAO DE SERVICOS MUNICIPAIS											122.000,00
02	2021 A 2	COMBUSTIVEIS - GASOLEO		2021/01/01	2027/12/31	270.000,00	392.000,00						
02	2022 A 1	COMBUSTIVEIS - GASOLINA		2022/01/01	2027/12/31	270.000,00	392.000,00						
03	2022 A 2	ENCARGOS DE INSTALACOES - ENERGIA ELETRICA	0102/020201	2022/01/01	2027/12/31	270.000,00	392.000,00						
04	2022 A 4	PREVENICAO DA FLORESTA CONTRA AGENTES BIOTICOS E ABIOTICOS		2022/01/01	2027/12/31	270.000,00	392.000,00						
2.		FUNCOES SOCIAIS											122.000,00
2.1.		EDUCACAO											28.480,00
2.1.1.		ENSINO NAO SUPERIOR											-41.000,00
2.1.1.1.		ENSINO BASICO											-41.000,00
2.1.1.2.		TRANSPORTES ESCOLARES											-41.000,00
01	2021 A 16	AGRUPAMENTO DE ESCOLAS D. AFONSO III DE VINHAIS	0102/02021001	2021/01/01	2027/12/31	350.000,00	309.000,00						-41.000,00
02	2022 A 5	FAAS/RENDIMENTO SOCIAL DE INSERCAO - RSI		2022/05/01	2027/12/31	350.000,00	309.000,00						-41.000,00
01	2023 A 1	HABITACAO E SERVICOS COLECTIVOS		2023/01/01	2027/12/31	1.090.000,00	1.202.604,00						112.604,00
2.4.		HABITACAO											-5.396,00
2.4.1.		APOIOS SOCIAIS	0102/050803	2021/01/01	2027/12/31	40.000,00	34.604,00						
01	2021 A 3	APOIO AOS ESTRATOS SOCIAIS MAIS DESFAVORECIDOS - APOIO AO ARRENDAMENTO	0102 050803	2022/01/01	2027/12/31	28.000,00	28.000,00						
01	2022 A 3	SAQUEAMENTO		2022/01/01	2027/12/31	12.000,00	6.604,00						-5.396,00
2.4.3.		REDE DE ESGOTOS											106.000,00
2.4.3.1.		RESIDUOS DO HORDESTE	0102/0405010601	2021/01/01	2027/12/31	500.000,00	606.000,00						106.000,00
01	2021 A 5	ABASTECIMENTO DE AGUA		2021/01/01	2027/12/31	500.000,00	606.000,00						106.000,00
2.4.4.		CONTROLO DA AGUA DO CONCELHO E EXPLORACAO DA ETA DE VINHAIS E DESTINACAO E EXPLORACAO DE ETARES	0102/02022002	2021/01/01	2027/12/31	550.000,00	562.000,00						12.000,00
01	2021 A 6	MERCADORIAS PARA VENDA - AGUA		2021/01/01	2027/12/31	550.000,00	562.000,00						12.000,00
02	2021 A 7	ELABORACAO CADASTRO INFRAESTRUTURAS DOS SISTEMAS DE ABASTECIMENTO DE AGUA EM BAIXA E SANEAMENTO DE AGUAS RESIDUAIS		2021/01/01	2027/12/31								
03	2021 A 8	SERVICOS CULTURAIS, RECREATIVOS E RELIGIOSOS											-43.124,00
2.5.		CULTURA											-43.124,00
2.5.1.		CELEBRAÇÕES DO FERIADO MUNICIPAL	0102/02012101	2021/01/01	2027/12/31	115.000,00	71.876,00						-43.124,00
01	2021 A 9	FESTAS DA VILA	0102/02022502	2021/01/01	2027/12/31	115.000,00	71.876,00						-43.124,00
02	2021 A 9	ESPECTACULOS NO CENTRO CULTURAL		2021/01/01	2027/12/31	10.000,00	4.000,00						-6.000,00
03	2021 A 9	FUNCOES ECONOMICAS		2021/01/01	2027/12/31	25.000,00	15.000,00						-10.000,00
04	2021 A 9	INDUSTRIA E ENERGIA		2021/01/01	2027/12/31	45.000,00	35.000,00						-10.000,00
05	2021 A 9	ILUMINACAO PUBLICA		2021/01/01	2027/12/31	35.000,00	17.876,00						-17.124,00
06	2021 A 9	ILUMINACAO PUBLICA		2021/01/01	2027/12/31	677.000,00	1.103.000,00						426.000,00
07	2021 A 9	COMERCIO E TURISMO		2021/01/01	2027/12/31	200.000,00	226.000,00						26.000,00
08	2021 A 9	FEIRA DO FUMEIRO		2021/01/01	2027/12/31	200.000,00	226.000,00						26.000,00
09	2021 A 9	FEIRA/FESTA DA CASTANHA		2021/01/01	2027/12/31	477.000,00	877.000,00						400.000,00
10	2021 A 9	OPERACOES DA DIVIDA AUTARQUICA		2021/01/01	2027/12/31	477.000,00	877.000,00						400.000,00
20.1 A 1		FEIRA/FESTA DA CASTANHA		2021/01/01	2027/12/31	32.000,00	11.000,00						-21.000,00
20.1 A 2		OPERACOES DA DIVIDA AUTARQUICA		2021/01/01	2027/12/31	250.000,00	589.000,00						339.000,00
20.1 A 3		OPERACOES DA DIVIDA AUTARQUICA		2021/01/01	2027/12/31	170.000,00	27.000,00						-143.000,00
20.1 A 4		OPERACOES DA DIVIDA AUTARQUICA		2021/01/01	2027/12/31	695.080,00	999.600,00						304.520,00
20.1 A 5		OPERACOES DA DIVIDA AUTARQUICA		2021/01/01	2027/12/31	30.388,00	33.512,00						3.124,00
20.1 A 6		OPERACOES DA DIVIDA AUTARQUICA		2021/01/01	2027/12/31	30.388,00	33.512,00						3.124,00
07	2023 A 1	Outras funções				25.000,00	27.000,00						2.000,00
08	2023 A 1	Operações da dívida autárquica				170.000,00	250.000,00						80.000,00
09	2023 A 1	Operações da dívida autárquica				695.080,00	999.600,00						304.520,00
10	2023 A 1	Operações da dívida autárquica				30.388,00	33.512,00						3.124,00
4.1.						930,60	930,60						0,00
4.1.0.						2.329,80	2.329,80						0,00
4.1.0.1.						930,60	930,60						0,00
4.1.0.2.						2.329,80	2.329,80						0,00
4.1.0.3.						3.729,00	3.729,00						0,00
4.1.0.4.						5.170,60	5.170,60						0,00
4.1.0.5.						5.170,60	5.170,60						0,00

65

[Handwritten signature]

PERÍODO : 2023/01/02 2023/12/31

TOTAL DE ALTERAÇÕES PERMUTATIVAS 14 TOTAL DE ALTERAÇÕES MODIFICATIVAS 2 DO ANO CONTABILÍSTICO DE 2023

Tipo de Visualização : ABEIAS AS RUBRICAS ORÇAMENTAIS QUE CONSTAM NA ALTERAÇÃO Identif. Obj. : CLASSIFICADOR FUNCIONAL

Tipo de Plano : PLANO ATIVIDADES MUNICIPAL

Tipo de Rubrica : CLASSIFICAÇÃO ORÇÂNICA/ECONOMICA Euros

Objetivo	Número do projeto Código Ano Tipo Número	Descrição Designação do projeto	Classificação	Datas		Pagamentos							Justificação (+/-)
				Início	Fim	2023		2024	2025	2026		2027	
[1]	[2]	[3]	[4]	[5]	[6]	[7]	[8]	[9]	[10]	[11]	[12]	[13] = [7] - [6]	
4.1.0.	01	JUROS DE EMPRESTIMOS DE MEDIO E LONGO PRAZO	0102/03010302	2021/01/01	2027/12/31	30.388,00	33.512,00	930,60	2.329,80	3.729,00	5.170,60	3.124,00	
4.2.0.	01	Transferências entre administrações	0102/0405010401	2023/01/01	2027/12/31	664.692,00	966.088,00	930,60	2.329,80	3.729,00	5.170,60	301.396,00	
4.2.0.	02	ASSOCIACAO DE MUNICIPIOS PORTUGUESES	0102/0405010401	2023/01/01	2027/12/31	4.424,00	4.820,00					396,00	
4.2.0.	03	ASSOCIACAO DE MUNICIPIOS DA TERRA FEIA TRANSORTANA		2023/01/01	2027/12/31								
4.2.0.	04	ASSOCIACAO DOS ELEITOS DE MONTANHA		2023/01/01	2027/12/31								
4.2.0.	05	ASSOCIACAO DAS CIDADAS AMURALHADAS		2023/01/01	2027/12/31								
4.2.0.	06	AGRUPAMENTO EUROPEU DE COOPERACAO TERRITORIAL DUERO		2023/01/01	2027/12/31								
4.2.0.	07	COMUNIDADE INTERMUNICIPAL DA TERRA DE TRAS OS MONTES - CIM	0102/0405010406	2023/01/01	2027/12/31	170.268,00	161.268,00	930,60	2.329,80	3.729,00	5.170,60	-9.000,00	
4.2.0.	08	AGENCIA DE ENERGIA DE TRAS OS MONTES		2023/01/01	2027/12/31								
4.2.0.	09	ASSOCIACAO NACIONAL DE ASSEMBLEIAS	0102/04050102	2023/01/01	2027/12/31	390.000,00	450.000,00					60.000,00	
4.2.0.	10	TRANSFERENCIAS CORRENTES PARA AS FREQUENCIAS	0102/08050102	2023/01/01	2027/12/31	100.000,00	350.000,00					250.000,00	
4.2.0.	10	TRANSFERENCIAS CAPITAL PARA AS FREQUENCIAS											
Total :						3.197.080,00	4.078.080,00					981.000,00	

Anexo IV. Operações de Tesouraria


66

TIPO DE CONTAS : AMBAS

VISUALIZAR CONTAS S/ MOVIMENTO :

Código das Contas		Designação	Saldo inicial	Recebimentos	Pagamentos	Saldo Final
07	07	Operações de tesouraria		75.886,00	287.184,33	-211.298,33
07.1	07.2	Recebimentos por operações de tesouraria / Pagamentos por operações de tesouraria		75.886,00	287.184,33	-211.298,33
07.1.2	07.2.2	Cobrança de receita por conta de outrem / Entrega de receita cobrada por conta de outrem		75.886,00		75.886,00
07.1.2.1	07.2.2.1	Receita Fiscal / Receita Fiscal		75.886,00		75.886,00
07.1.2.1.9	07.2.2.1.9	Outras entidades beneficiárias / Outras entidades beneficiárias		75.886,00		75.886,00
07.1.6	07.2.6	Retenções - Transição para o SNC-AP / Retenções - Transição para o SNC-AP			287.184,33	-287.184,33
TOTAL				75.886,00	287.184,33	-211.298,33

[Handwritten signatures and initials in blue ink]

ENTIDADE	CÓDIGO CONTA	TERCEIRO	DESIGNAÇÃO	SALDO DA GERÊNCIA ANTERIOR		MOVIMENTO ANUAL		SALDO PARA A GERÊNCIA SEGUINTE	ANO	PAGINA
				DEVEDOR	CRETOR	DEBITO	CRECITO			
			TRANSPORTE ...		602.013,91	285.721,47	74.604,14		2023	2
	3191		Ete - Empresa de Telecomunicacoes e Eletricidade, Lda.		4.926,14			4.926,14		
	3507		CONSTRUTORA MIRANDESA, LDA.		4.644,82			4.644,82		
	3576		FLAVICONSTROI - SOCIEDADE DE CONSTRUCOES, LDA.		242,16			242,16		
	3593		BERNARDO & BERNARDO - CONSULTORES ASSOCIADOS LDA		843,75			843,75		
	3835		ANTONIO MANUEL ALVES DA SILVA - UNIP.LDA		9.384,07			9.384,07		
	4022		QUALITY SISTEM SA		3.027,22			3.027,22		
	4045		IVO AGUSTO		422,75			422,75		
	4175		LOPES, AZEVEDO & FILHOS, LDA.		19.790,37	6.944,74		12.845,63		
	4183		CONSTRUCOES ALVARO GARCIA UNIPessoal LDA.		1.654,66			1.654,66		
	4199		AQUECITAMEGA-SOCIEDADE DE AQUECIMENTO CENTRAL TAMEGA, LDA		200,10			200,10		
	4284		ANTONIO HERMINIO DO O CLARO		454,11			454,11		
	4486		VERTIVAL CONSTRUCOES, LDA		6.155,28	2.575,43		3.579,85		
	4496		ELITUA - ELETRICIDADE E TELECOMUNICACOES		3.082,56			3.082,56		
	4718		Fesapi - Reconstrução, Lda		13.514,87			13.514,87		
	4783		Cota 700.00 - Gabinete de Topografia E Engenharia Lda		36.225,58	8.592,05		27.633,53		
	4909		ANTONIO DA RESSURREICAO SANTAREM GIL		1.950,00			1.950,00		
	5022		Estradas Pinheiro,engenharia & Construcao,lda.		25.905,44	22.654,49		3.250,95		
	5025		Multinordeste - Multifunções Em Construção e Engenharias, Sa		11.867,59			11.867,59		
	5054		Elibru - Actividades de Engenharia e Tecnicas Afins		935,44	935,44				
	5057		Urbantek - Reabilitação e Construção Lda		716,48			716,48		
	5064		Acacio da Caridade Ferreira & Irmao, Sa		9.554,50	8.442,81		1.111,69		
	5099		Hidurbe Servicos, s.a		3.574,98			3.574,98		
	5328		Gil e Domingues ,construções Lda		18.144,31	5.873,75	1.646,15	13.916,71		
	5329		Diz Construção Lda.		9.061,12			9.061,12		
	5411		MANUEL JOAQUIM CALDEIRA LDA		156.894,49	166.152,42	56.141,85	46.883,92		
	5509		Bataqueiro Unipessoal Lda.		2.995,00			2.995,00		
	5547		Construções Antonio Manuel Gil, Unipessoal Lda.		7.057,82	9.831,70	5.606,70	2.832,82		
	5576		Madureira Azevedo - Sociedade de Construções, Lda Empreitadas /Fornecimentos e Outros ate Dez/2001		15.809,86			15.809,86		
	27.7.1.2.4		Outras Cauções		77.724,61			77.724,61		
	27.7.1.2.5		FLURAL - PLANEAMENTO URBANO REGIONAL E DE TRANSPORTES, UNIPessoal, LDA		629,15			629,15		
	1538		Eufemia De Oliveira Vaz		10,00			10,00		
	2837		MARIA QUITERIA PIRES NETO		10,00			10,00		
	3430		Vifumeiro - Fumeiro e Carnes, Lda.		10,00			10,00		
	5333		FERNANDO ANTONIO CARVALHO TAVARES		10,00			10,00		
	5597		Natividade da Conceição Alves		10,00			10,00		
	27.8		Outros devedores e credores		475,95	1.462,86	1.281,86	294,95		
	27.8.9		Outros		475,95	1.462,86	1.281,86	294,95		
	27.8.9.2		Outros credores		475,95	1.462,86	1.281,86	294,95		
	27.8.9.2.9		Outros credores-Outros		475,95	1.462,86	1.281,86	294,95		
	27.8.9.2.9.1		Exigível até 12 meses		475,95	1.462,86	1.281,86	294,95		
	27.8.9.2.9.1.9		Outras entidades		475,95	1.462,86	1.281,86	294,95		
	27.8.9.2.9.1.9.2		Credores de Operações Não Orcamentais		475,95	1.462,86	1.281,86	294,95		
	27.8.9.2.9.1.9.2.2		Direcção Geral dos Recursos Florestais - Licencias de Pesca		475,95	1.462,86	1.281,86	294,95		
	27.8.9.2.9.1.9.2.3		Serviço de Estrangeiro e Fronteiras		43,86	43,86	43,86	45,00		
	27.8.9.2.9.1.9.2.7		Guarda Nacional Republicana - GNR		873,00	873,00	918,00			
			TOTAL ...		680.843,62	287.184,33	75.886,00	469.545,29		

Handwritten signature and initials in blue ink.

OPERAÇÕES DE TESOURARIA

DATA	ANO	PAGINA
2024/03/28	2023	1

ENTIDADE	PERÍODO :	CÓDIGO CONTA	TERCEIRO	DESIGNAÇÃO	SALDO DA GERÊNCIA ANTERIOR		MOVIMENTO ANUAL		SALDO PARA A GERÊNCIA SEGUINTE	
					DEVEDOR	CREADOR	DEBITO	CREDITO	DEVEDOR	CREADOR
MUN. VINHAIS	2023/01/01 a 2023/12/31									
27				Outras contas a receber e a pagar	680.843,62	287.184,33	75.886,00		300,00	469.545,29
27.7				Cauções	680.367,67	285.721,47	74.604,14			469.250,34
27.7.1				Recebidas de terceiros	680.367,67	285.721,47	74.604,14			469.250,34
27.7.1.1				Exigível até 12 meses	6.508,70	1.912,50	5.877,52			10.473,72
27.7.1.1.1				Danificação de Infraestruturas	6.508,70	1.912,50	5.877,52			10.473,72
27.7.1.1.2				Meo - Serviços de Comunicações e Multimédia	500,00					500,00
				Restaurante Convite - Maria do Amparo Oliveira						300,00
				Doutel Borges						
				Restaurante Convite - Maria do Amparo Oliveira		300,00				
				Doutel Borges						
				Paul Fernand GOMES	190,00					190,00
				ANTONIO ANIBAL MARTINS - INVESTIMENTOS	999,00					999,00
				1531						
				IMOBILIARIOS, LDA.						
				MARIO MARIA MARTINS	2.600,00		3.145,20			2.600,00
				FERNANDA DA CONCEICAO GONCALVES	320,00					320,00
				SILVA FERNANDES & FERNANDES, LDA.	380,00					3.525,20
				3457						
				SILVA FERNANDES & FERNANDES, LDA.		560,00				560,00
				4308	200,00					200,00
				TECVINHAIIS, LDA.			25,00			100,00
				4475	75,00					85,00
				Destilecom Norte Sa						227,20
				4823	85,00					382,50
				Devivadas E Segmentos - S.a.						
				5714	227,20					382,50
				ALBERTO HENRIQUE PIMPAREL						
				6004	382,50					382,50
				ALBERTO Augusto Dias						
				6004						
				JOSE LIDIO MAGALHAES	180,00					180,00
				6026						
				Mannel José Pires						
				6062						
				Mannel José Pires	370,00					370,00
				6103						
				Carlos do Carmo Ramos Cardoso			200,00			300,00
				6120			640,00			200,00
				Marcelo Luis Pires Moraes			105,00			640,00
				6125			300,00			105,00
				Marcelo Luis Pires Moraes						300,00
				6130						
				SILVIA MARIA SILVA SEUVANS PEREIRA						
				6130						
				SILVIA MARIA SILVA SEUVANS PEREIRA						
				6202						
				Sonorgas - Dourogas - Sociedade de Gas do Norte Sa			862,32			862,32
				6270			300,00			300,00
				OSCAR ANTONIO VERMELHO PIRES						
				27.7.1.1.2						
				Exigível a mais de 12 meses	673.858,97	283.808,97	300,00			458.776,62
				27.7.1.2.3	595.505,21	283.808,97	68.726,62			380.422,86
				Empreitadas /Fornecimentos	78,21					78,21
				5	22.364,08	12.526,00				9.838,08
				DIAMANTINO AUGUSTO LOPES						1.504,43
				16	1.504,43					7.487,31
				MEDIDA XXI - SOCIEDADE DE CONSTRUCOES, LDA.						
				154	10.696,16	3.208,85				
				MANUEL RODRIGUES LAMEIRO, LDA.						
				166						
				Nordestemovel - Mobiliario de Escritorio E						
				Hotelaria, Lda.						
				184	7.789,52					7.789,52
				CONOPUL - CONSTRUCOES DE OBRAS PUBLICAS,LDA						
				313	2.156,24					2.156,24
				SOCIEDADE DE EMPREITADAS FAXVIA, LDA.						
				318	129,16					129,16
				ALVARO JOAO BARREIRA GARCIA						
				518	8.213,26	5.672,76				2.540,50
				Antonio Anibal Martins						58.037,59
				539	71.868,05	17.917,22	4.086,76			16.161,46
				CISDOURO - CONSTRUCOES E OBRAS PUBLICAS, S.A.						3.281,70
				648	16.161,46					
				PLURAL - PLANEAMENTO URBANO REGIONAL E DE						
				793	3.281,70					
				TRANSPORTES, UNIPESSOAL, LDA						
				1719	11.045,33					11.045,33
				SINCOF - SOCIEDADE INDUSTRIAL DE CONSTRUCOES						
				FLAVIENSE, SA.						
				Baltazar & Filhos, Lda.						
				1743	35.773,54	7.489,00	736,20			29.020,74
				SANTANA &CA SA						540,08
				2601	540,08					8.372,07
				HIGINO PINHEIRO & IRMAO, S. A.						3.218,82
				2666	8.372,07					17.447,60
				CONSTRUCOES Antonio Corado Unipessoal, Lda.						245,91
				2810	3.218,82	4.992,31	508,96			
				CONSTRUCOES DA LOMBA UNIPESSOAL, LDA.						
				2920	21.930,95					
				ISOLFREI - ESTUDOS E EMPREITADAS DE ISOLAMENTOS E						
				3165	245,91					
				REVESTIMENTOS, LDA						
				3179	1.100,77					1.100,77
				HOVIAS - SINALIZACAO RODOVIARIA LDA						
				A TRANSPORTAR ...	602.013,91	285.721,47	74.604,14			390.896,58

Demonstração das alterações no património líquido



Handwritten signatures and a blue checkmark.

Período: 01/10/2021 - 30/09/2022 | Balanço: Contas a Receber, Pagar, Reservas e Provisões

Exercício: Anual | Período: Anual | Tipo de Apresentação: em
 Resultados

Conta

Descrição	Totais	Resultado Líquido: estrutura dos resultados no Resultado Líquido de entidades que controla										Diferenças que não controla	Total do Resultado Líquido		
		Capital - Contribuinte - Quotista	Reservas - Lucros próprios	Reservas - Lucros próprios	Reservas - Lucros próprios	Reservas - Lucros próprios	Reservas - Lucros próprios	Reservas - Lucros próprios	Reservas - Lucros próprios	Reservas - Lucros próprios	Reservas - Lucros próprios			Reservas - Lucros próprios	
Posição no início do período (1)		23.661.493,86				2.743.421,29	-8.359.059,93				18.748.335,03	-169.062,65	36.440.128,40		36.440.128,40
ALTERAÇÕES NO PERÍODO (2)							239.779,57				2.153.417,00		2.393.196,57		2.393.196,57
Princípios de aplicação de novo referencial contábil															
Alterações de políticas contábeis															
Diferenças de conversão de demonstrações financeiras															
Realização de emissão de reavaliado															
Diferenças de reavaliado e respectivas variações															
Transferências e cancelamento de capital							239.779,57				2.153.417,00		2.393.196,57		2.393.196,57
Outras alterações contábeis no Resultado Líquido															
Correção de erros materiais															
Resultado líquido do período (3)											-2.581.734,44	-2.581.734,44	-2.581.734,44		-2.581.734,44
RESULTADO INTEGRAL (4)=(2)+(3)											-2.581.734,44	-169.537,07	-169.537,07		-169.537,07
OPERAÇÕES COM DEMONSTRAÇÕES DE CAPITAL NO PERÍODO (5)							-151.445,29				-9.592,30	369.062,65	227.025,06		227.025,06
Realizações de capital garantido															
Entradas para cobertura de perdas															
Outras operações							-151.445,29				-9.592,30	369.062,65	227.025,06		227.025,06
Subscrições de quotas de emissão															
POSIÇÃO NO FIM DO PERÍODO (6)=(1)+(2)+(3)+(5)		23.661.493,86				2.743.421,29	-8.269.724,65				20.925.159,73	-2.581.734,44	36.478.615,79		36.478.615,79

Handwritten signatures and initials in blue ink, including a large signature and several smaller ones, with the number 70 written at the bottom right.

DEB - DEMONSTRAÇÃO DAS ALTERAÇÕES DO PATRIMÔNIO LÍQUIDO
MUNICÍPIO DE VICOSA

Pág. 1
De 1 de 2021

Período: 01/01/2021 - 31/12/2021 | Visualizar Dados do Mês | 1/2 | Resumido: 0

Característica Mensal | Período Mensal | Após Ajustamento das
Resuldados


Dólar

Descrição	Módulo	Patrimônio Líquido atribuído aos detentores do Patrimônio Líquido de entidade que controla											Interesses que não controlam	Total do patrimônio líquido	
		Capital Patrimonial Disponível	Ações (quotas) próprias	Outros Instrumentos de Capital Próprio	Reservas de Reservas	Reservas transmitidas	Ajustamentos em ativos financeiros	Excessos de reavaliação	Dúvidas vars. no patrimônio líquido	Resultados líquidos do período	TOTEM				
Posição no início do período (1)		23.651.493,86			2.743.421,29	-8.358.058,93					18.781.335,03	-389.082,85	36.440.128,40		36.440.128,40
ALTERAÇÕES NO PERÍODO (2)						239.779,57					2.153.417,00		2.393.196,57		2.393.196,57
Primeira opção de novo referencial contábil															
Alterações de políticas contábeis															
Diferenças de conversão de demonstrações financeiras															
Reajustes no momento de reavaliação															
Excessos de reavaliação e respectivas variações															
Transferências e ajustes de capital						239.779,57					2.153.417,00		2.393.196,57		2.393.196,57
Outras alterações reconhecidas no Patrimônio Líquido															
Correção de erros materiais						6.725,24							6.725,24		6.725,24
Resultado líquido do Período (3)												-2.581.734,44	-2.581.734,44		-2.581.734,44
RESULTADO INTEGRAL (4)=(2)+(3)												-2.581.734,44	-189.537,87		-189.537,87
OPERAÇÕES COM DETENTORES DE CAPITAL NO PERÍODO (5)						-151.445,29					-9.582,30	389.062,85	227.025,26		227.025,26
Realizações de capital financeiro															
Emendas para controle de gestão															
Outras operações						-151.445,29					-9.582,30	389.062,85	227.025,26		227.025,26
Subscrições de créditos de entidade															
POSIÇÃO NO FIM DO PERÍODO (6)=(1)+(2)+(3)+(5)		23.651.493,86			2.743.421,29	-8.269.724,65					20.925.159,73	-2.581.734,44	36.478.615,79		36.478.615,79

[Handwritten signatures and initials in blue ink]

Proposta de aplicação do Resultado Líquido

Propõe-se a transferência do Resultado Líquido Negativo do exercício de 2023, no valor de 2.581.734,44€, para a conta 56.1 – resultados transitados de períodos anteriores.



Handwritten signatures and initials in blue ink, including a large signature and several smaller initials.

Demonstração de fluxos de caixa

[Handwritten signatures and initials]

Período : 2023/01/01 2023/12/31 | Periodicidade Mensal / Período Mensal Após Apuramento Visualizar Contas s/ Mov. ? N Euros

Rendimentos e Gastos	Notas	Datas	
		2023	2022
Fluxos de caixa das atividades operacionais			
Recebimentos de clientes		674.126,87	810.504,69
Recebimentos de contribuintes		844.309,80	849.637,74
Recebimentos de transferências e subsídios correntes		10.839.393,22	10.236.019,61
Recebimentos de utentes		94.178,18	87.113,80
Pagamentos a fornecedores		-4.073.874,08	-3.487.745,68
Pagamentos ao pessoal		-4.941.794,82	-4.001.151,76
Pagamentos de transferências e subsídios		-2.925.312,61	-2.516.746,94
Pagamentos de prestações sociais		-20.076,75	-9.256,40
Caixa gerada pelas operações		490.949,81	1.968.375,06
Outros recebimentos/pagamentos		482.366,43	974.183,20
Fluxos de caixa das atividades operacionais (a)		973.316,24	2.942.558,26
Fluxos de caixa das atividades de investimento			
Pagamentos respeitantes a:			
Pagamentos - Ativos fixos tangíveis		-2.641.166,22	-3.899.357,34
Recebimentos provenientes de:			
Recebimentos - Propriedades de Investimento		459.229,64	332.637,18
Recebimentos - Transferências de capital		2.153.417,00	1.288.651,00
Fluxos de caixa das atividades de investimento (b)		-28.519,58	-2.278.069,16
Fluxos de caixa das atividades de financiamento			
Recebimentos provenientes de:			
Recebimentos - Outras operações de financiamento		5.309,16	10.844,50
Pagamentos respeitantes a:			
Pagamentos - Financiamentos obtidos		-197.187,59	-389.396,35
Pagamentos - Juros e gastos similares		-39.390,48	-24.104,35
Fluxos de caixa das atividades de financiamento (c)		-231.268,91	-402.656,20
Variação de caixa e seus equivalentes (a+b+c)		713.527,75	261.832,90
Efeito das diferenças de câmbio			
Caixa e seus equivalentes de caixa no início do pe		2.967.435,29	2.705.602,39
Caixa e seus equivalentes de caixa no fim do perio		3.680.963,04	2.967.435,29
CONCILIAÇÃO ENTRE CAIXA E SEUS EQUIVALENTES E SALDOS DA GERÊNCIA			
Caixa e seus equivalentes de caixa no início do período		2.967.435,29	2.705.602,39
Saldo da gerência anterior (SGA)		2.967.435,29	2.705.602,39
SGA De execução orçamental		2.286.591,67	2.118.044,21
SGA De operações de tesouraria		680.843,62	587.558,18
Caixa e seus equivalentes de caixa no fim do período		3.680.963,04	2.967.435,29
Saldo para a gerência seguinte (SGS)		3.680.963,04	2.967.435,29
SGS De execução orçamental		3.211.417,75	2.286.591,67
SGS De operações de tesouraria		469.545,29	680.843,62

Handwritten signatures and initials in blue ink, including a large signature at the top right and several initials below it.

DFC - DEMONSTRAÇÃO DOS FLUXOS DE CAIXA PREVISIONAL

PERÍODO

2023/01/01 - 2023/12/31

ANO

2023

C/ VISUALIZAÇÃO DE ACUMULADOS

S/ VISUALIZAÇÃO DE CONTAS SEM MOVIMENTO

Rubricas	Notas	Datas		
		2023	Previsto 2023/12/31	Previsto 2024/12/31
		(do período)	0,00%	0,00%
Fluxos de caixa das atividades operacionais				
Recebimentos de clientes		674.126,87 €	674.126,87 €	674.126,87 €
Recebimentos de contribuintes		844.309,80 €	844.309,80 €	844.309,80 €
Recebimentos de transferências e subsídios correntes		10.839.393,22 €	10.839.393,22 €	10.839.393,22 €
Recebimentos de utentes		94.178,18 €	94.178,18 €	94.178,18 €
Pagamentos a fornecedores		-4.073.874,08 €	-4.073.874,08 €	-4.073.874,08 €
Pagamentos ao pessoal		-4.941.794,82 €	-4.941.794,82 €	-4.941.794,82 €
Pagamentos de transferências e subsídios		-2.925.312,61 €	-2.925.312,61 €	-2.925.312,61 €
Pagamentos de prestações sociais		-20.076,75 €	-20.076,75 €	-20.076,75 €
Caixa gerada pelas operações		490.949,81 €	490.949,81 €	490.949,81 €
Outros recebimentos/pagamentos		482.366,43 €	482.366,43 €	482.366,43 €
Fluxos de caixa das atividades operacionais (a)		973.316,24 €	973.316,24 €	973.316,24 €
Fluxos de caixa das atividades de investimento				
Pagamentos respeitantes a:				
Pagamentos - Ativos fixos tangíveis		-2.641.166,22 €	-2.641.166,22 €	-2.641.166,22 €
Recebimentos provenientes de:				
Recebimentos - Propriedades de Investimento		459.229,64 €	459.229,64 €	459.229,64 €
Recebimentos - Transferências de capital		2.153.417,00 €	2.153.417,00 €	2.153.417,00 €
Fluxos de caixa das atividades de investimento (b)		-28.519,58 €	-28.519,58 €	-28.519,58 €
Fluxos de caixa das atividades de financiamento				
Recebimentos provenientes de:				
Recebimentos - Outras operações de financiamento		5.309,16 €	5.309,16 €	5.309,16 €
Pagamentos respeitantes a:				
Pagamentos - Financiamentos obtidos		-197.187,59 €	-197.187,59 €	-197.187,59 €
Pagamentos - Juros e gastos similares		-39.390,48 €	-39.390,48 €	-39.390,48 €
Fluxos de caixa das atividades de financiamento (c)		-231.268,91 €	-231.268,91 €	-231.268,91 €
Variação de caixa e seus equivalentes (a+b+c)		713.527,75 €	713.527,75 €	713.527,75 €
Efeito das diferenças de câmbio				
Caixa e seus equivalentes de caixa no início do período		2.967.435,29 €	2.967.435,29 €	2.967.435,29 €
Caixa e seus equivalentes de caixa no fim do período		3.680.963,04 €	3.680.963,04 €	3.680.963,04 €
CONCILIAÇÃO ENTRE CAIXA E SEUS EQUIVALENTES E SALDOS				
Caixa e seus equivalentes de caixa no início do período		2.967.435,29 €	2.967.435,29 €	2.967.435,29 €
Saldo da gerência anterior (SGA)		2.967.435,29 €	2.967.435,29 €	2.967.435,29 €
SGA De execução orçamental		2.286.591,67 €	2.286.591,67 €	2.286.591,67 €
SGA De operações de tesouraria		680.843,62 €	680.843,62 €	680.843,62 €
Caixa e seus equivalentes de caixa no fim do período		3.680.963,04 €	3.680.963,04 €	3.680.963,04 €
Saldo para a gerência seguinte (SGS)		3.680.963,04 €	3.680.963,04 €	3.680.963,04 €
SGS De execução orçamental		3.211.417,75 €	3.211.417,75 €	3.211.417,75 €
SGS De operações de tesouraria		469.545,29 €	469.545,29 €	469.545,29 €

15

